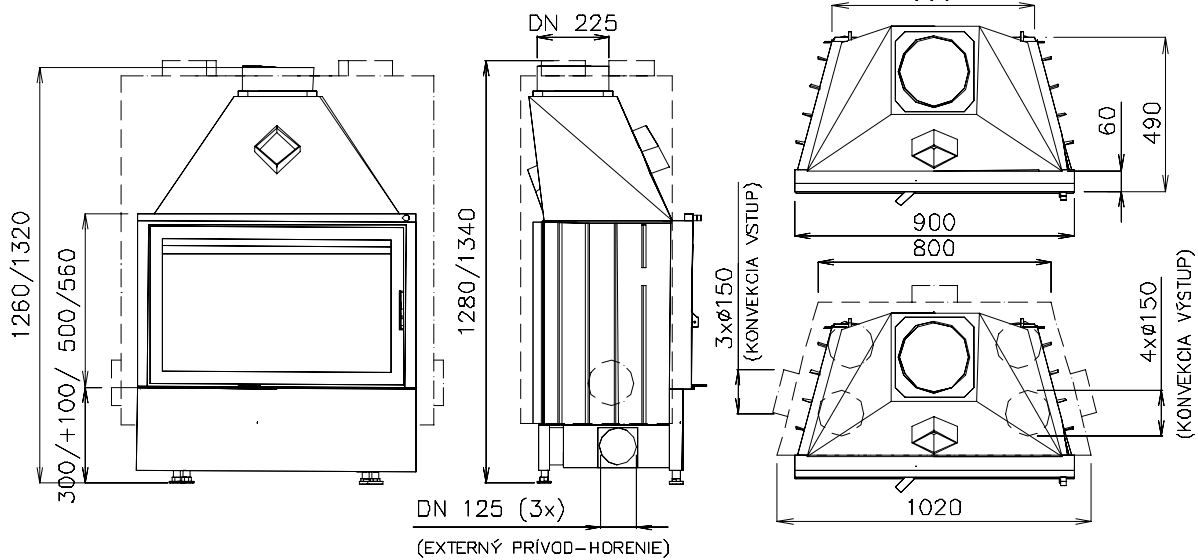
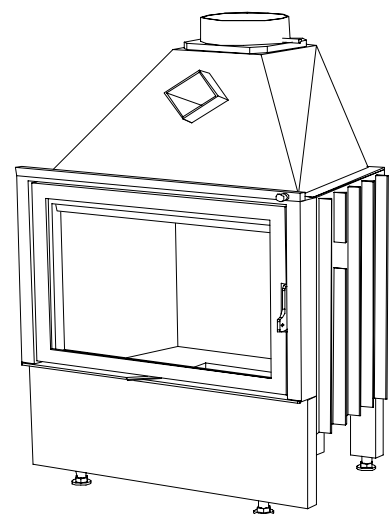
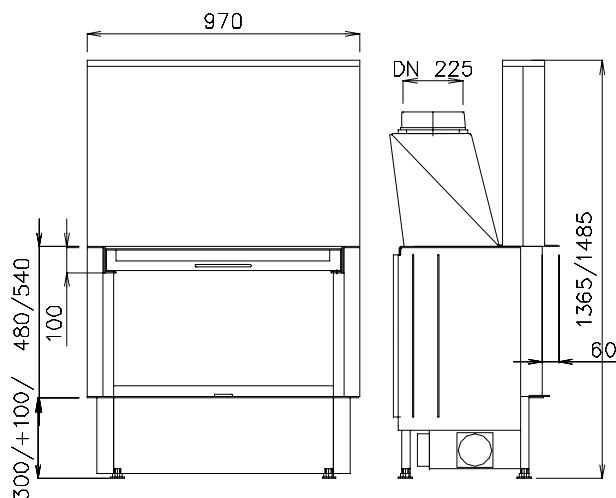


**CHOPOK 900/500,560**

- Základní typy: **CHOPOK 900/500,560**
- Druhý plášť (dvouplášťové provedení)(DP):

*CHOPOK 900/500,560-DP*

- Výsuvné dveře(VD): *CHOPOK VD 970/480,540*



- **Technické údaje:**

Typ:	CHOPOK 900/500,560
Jmenovitý tepelný výkon:	11 kW
Výkonový provozní rozsah:	3,5-14 kW
Hmotnostní tok suchých spalin:	18 g/s
Průměrná teplota spalin:	300°C
Prům. koncentrace CO při 13% O <sub>2</sub> :	0,15%
Požadovaný tah komínu:	12 Pa
Hmotnost: CH 900/500/560	230/245 kg
CH VD 970/480/540	280/295 kg