


KATALOG 2011 - 2012



VAMBERECKÁ KAMNA





ÚVODEM



Firma Vamberecká kamna funguje na českém trhu již 20 let, a to od roku 1991 kdy pan Zdeněk Pešek založil Kamnářství Pešek, které bylo předchůdcem dnešní společnosti s ručením omezeným.

Díky mnohaletým zkušenostem, moderním materiálům a nejnovějším poznatkům z oboru, které se uplatňují při výrobě kamen a sporáků, dosahují naše výrobky vysoké kvality, což dokazuje spokojenost mnoha zákazníků jak v České republice, na Slovensku, ale také v Německu, Rakousku, Nizozemí, Belgii a Velké Británii.

Přejeme Vám, aby jste taktéž i Vy byli s našimi výrobky spokojeni.

OBSAH

Teplovzdušná krbová kamna

Obecné informace	2
Amarela	3
Amarela mini	4
Amarela - kachlový sokl	5
Amarela mini - kachlový sokl	6
Tyrolia	7
Tyrolia mini	8
Wendy - kachlový sokl	9
Wendy - selský sokl	10
Kamelie	11

Teplovodní krbová kamna

Obecné informace	12
Amarela	13
Amarela mini	14
Amarela - kachlový sokl	15
Amarela mini - kachlový sokl	16
Tyrolia	17
Tyrolia mini	18
Wendy - kachlový sokl	19
Wendy - selský sokl	20
Kamelie	21

Sporáky

Obecné informace	22
K3	23
K3 - šíře 107 cm	24
Country	25
Country - selský sokl	26
Kabourek	27

Individuální řešení

Kachlová kamna stavěná na místě	28
---------------------------------	----

Kachle

Vzory	29
Glazury	30 - 33
Technické údaje	
Popis	34 - 35
Nákresy	36 - 38

Obecné informace

Teplovzdušná krbová kachlová kamna na dřevo, vhodná do všech klasických interiérů.

Zvětšené prosklení dvířek ohniště a centrální přívod vzduchu dělají z klasických kamen moderní a technicky perfektně řešený výrobek, vytvářející příjemnou atmosféru ve Vaší domácnosti.

Všechna kamna jsou shora opatřena ozdobnou litinovou deskou, která zakončuje a dotváří celá kamna.

Vložka:

V kamnech osazujeme ocelové svařence vlastní výroby, se kterými máme jen ty nejlepší zkušenosti. Jejich technické vlastnosti jsou postupně léty výroby zdokonalovány.

Barevnost a vzor:

U kamen lze volit z různých vzorů kachlí, které jsou u jednotlivých typů vždy zobrazeny, na zadních stranách katalogu je pak uvedeno, v jakých odstínech se který vzor vyrábí.



Amarela

Teplovzdušná krbová kamna



Do vzduchu:

Vložka:

Horní deska:

Sokl:

8 kW

ocelová

ozdobná litinová

plech, omyvatelná

omítka

Vývod:

Výška odtahového hrdla:

Přívod vzduchu:

zadní / horní

915 mm

centrální

Výkon kamen:

Palivo:

Průměrná účinnost:

Průměrná teplota spalin:

Průměrná spotřeba dřeva/hod.:

Výška kamen:

8 kW

dřevo

79 %

220 °C

2,5 kg

1090 mm

Šířka kamen:

Hloubka kamen:

Váha:

Provozní tah komína:

Vývod odtahového hrdla:

Průměr odtahového hrdla:

740 mm

480 mm

186 kg

min. 12 Pa

zadní / horní

150 mm

Amarela mini



Do vzduchu:	8 kW	Vývod:	zadní / horní
Vložka:	ocelová	Výška odtahového hrdla:	855 mm
Horní deska:	ozdobná litinová	Přívod vzduchu:	centrální
Sokl:	plech, omyvatelná omítka		

Výkon kamen:	8 kW	Šířka kamen:	740 mm
Palivo:	dřevo	Hloubka kamen:	480 mm
Průměrná účinnost:	79 %	Váha:	175 kg
Průměrná teplota spalin:	220 °C	Provozní tah komína:	min. 12 Pa
Průměrná spotřeba dřeva/hod.:	2,5 kg	Vývod odtahového hrdla:	zadní / horní
Výška kamen:	1030 mm	Průměr odtahového hrdla:	150 mm

Amarella - kachlový sokl



Do vzduchu:
Vložka:
Horní deska:
Sokl:

8 kW
ocelová
ozdobná litinová
kachlový

Vývod:
Výška odtahového hrdla:
Přívod vzduchu:

zadní / horní
785 mm
centrální

Výkon kamen:
Palivo:
Průměrná účinnost:
Průměrná teplota spalin:
Průměrná spotřeba dřeva/hod.:
Výška kamen:

8 kW
dřevo
79 %
220 °C
2,5 kg
960 mm

Šířka kamen:
Hloubka kamen:
Váha:
Provozní tah komína:
Vývod odtahového hrdla:
Průměr odtahového hrdla:

750 mm
480 mm
191 kg
min. 12 Pa
zadní / horní
150 mm

Tepl vzdušná krbová kamna

Amarela mini - kachlový sokl



Do vzduchu:	8 kW	Vývod:	zadní / horní
Vložka:	ocelová	Výška odtahového hrdla:	725 mm
Horní deska:	ozdobná litinová	Přívod vzduchu:	centrální
Sokl:	kachlový		

Výkon kamen:	8 kW	Šířka kamen:	750 mm
Palivo:	dřevo	Hloubka kamen:	480 mm
Průměrná účinnost:	79 %	Váha:	180 kg
Průměrná teplota spalin:	220 °C	Provozní tah komína:	min. 12 Pa
Průměrná spotřeba dřeva/hodl.:	2,5 kg	Vývod odtahového hrdla:	zadní / horní
Výška kamen:	900 mm	Průměr odtahového hrdla:	150 mm

Tyrolia

Teplovzdušná krbová kamna



Do vzduchu:

Vložka:

Horní deska:

Sokl:

8 kW

ocelová

ozdobná litinová

kachlový

Vývod:

Výška odtahového hrdla:

Přívod vzduchu:

zadní / horní

960 mm

centrální

Výkon kamen:

Palivo:

Průměrná účinnost:

Průměrná teplota spalin:

Průměrná spotřeba dřeva/hod.:

Výška kamen:

8 kW

dřevo

79 %

220 °C

2,5 kg

1340 mm

Šířka kamen:

Hloubka kamen:

Váha:

Provozní tah komína:

Vývod odtahového hrdla:

Průměr odtahového hrdla:

750 mm

480 mm

210 kg

min. 12 Pa

zadní / horní

150 mm

Tyrolia mini



Do vzduchu:
Vložka:
Horní deska:
Sokl:

8 kW
ocelová
ozdobná litinová
kachlový

Vývod:
Výška odtahového hrdla:
Přívod vzduchu:

zadní / horní
960 mm
centrální

Výkon kamen:
Palivo:
Průměrná účinnost:
Průměrná teplota spalin:
Průměrná spotřeba dřeva/hod.:
Výška kamen:

8 kW
dřevo
79 %
220 °C
2,5 kg
1120 mm

Šířka kamen:
Hloubka kamen:
Váha:
Provozní tah komína:
Vývod odtahového hrdla:
Průměr odtahového hrdla:

750 mm
480 mm
190 kg
min. 12 Pa
zadní / horní
150 mm

Wendy - kachlový sokl



Do vzduchu:

Vložka:

Horní deska:

Sokl:

8 kW

ocelová

ozdobná litinová

kachlový

Vývod:

Výška odtahového hrdla:

Přívod vzduchu:

zadní / horní

785 mm

centrální

Výkon kamen:

Palivo:

Průměrná účinnost:

Průměrná teplota spalin:

Průměrná spotřeba dřeva/hod.:

Výška kamen:

8 kW

dřevo

79 %

220 °C

2,5 kg

1180 mm

Šířka kamen:

Hloubka kamen:

Váha:

Provozní tah komína:

Vývod odtahového hrdla:

Průměr odtahového hrdla:

740 mm

480 mm

211 kg

min. 12 Pa

zadní / horní

150 mm

Teplovzdušná krbová kamna

Wendy - selský sokl



Do vzduchu:	8 kW	Vývod:	zadní / horní
Vložka:	ocelová	Výška odtahového hrdla:	915 mm
Horní deska:	ozdobná litinová	Přívod vzduchu:	centrální
Sokl:	plech, omyvatelná omítka		

Výkon kamen:	8 kW	Šířka kamen:	750 mm
Palivo:	dřevo	Hloubka kamen:	480 mm
Průměrná účinnost:	79 %	Váha:	201 kg
Průměrná teplota spalin:	220 °C	Provozní tah komína:	min. 12 Pa
Průměrná spotřeba dřeva/hod.:	2,5 kg	Vývod odtahového hrdla:	zadní / horní
Výška kamen:	1310 mm	Průměr odtahového hrdla:	150 mm

Kamelie

Tepl vzdušná krbová kamna



Do vzduchu:	10 kW	Vývod:	horní
Vložka:	ocelová	Výška odtahového hrdla:	1640 mm
Horní deska:	ozdobná litinová	Přívod vzduchu:	centrální
Sokl:	plech, omyvatelná omítka		

Výkon kamen:	10 kW	Šířka kamen:	940 mm
Palivo:	dřevo	Hloubka kamen:	570 mm
Průměrná účinnost:	79 %	Váha:	280 kg
Průměrná teplota spalin:	220 °C	Provozní tah komína:	min. 12 Pa
Průměrná spotřeba dřeva/hod.:	2,5 kg	Vývod odtahového hrdla:	horní
Výška kamen:	1640 mm	Průměr odtahového hrdla:	150 mm

Obecné informace

Teplovodní krbová kachlová kamna na dřevo, vhodná do všech klasických interiérů.

Kamna jsou opatřena 4 kW teplovodním výměníkem. Při potřebě většího výkonu lze na objednávku instalovat větší 10 kW výměník Aqua (nutno ale zadat do výroby).

Zvětšené prosklení dvířek ohniště a centrální přívod vzduchu dělají z klasických kamen moderní a technicky perfektně řešený výrobek, vytvářející příjemnou atmosféru ve Vaší domácnosti.

Všechna kamna jsou shora opatřena ozdobnou litinovou deskou, která zakončuje a dotváří celá kamna. U systému Aqua lze na objednávku dodat kamna s celokeramickou deskou.

Vložka:

V kamnech osazujeme ocelové svařence vlastní výroby, se kterými máme jen ty nejlepší zkušenosti. Jejich technické vlastnosti jsou postupně léty výroby zdokonalovány.

Barevnost a vzor:

U kamen lze volit z různých vzorů kachlí, které jsou u jednotlivých typů vždy zobrazeny, na zadních stranách katalogu je pak uvedeno, v jakých odstínech se který vzor vyrábí.



Amarela

Teplovodní krbová kamna



Výměník:	4 kW nebo 8 kW	Vývod:	zadní / horní
Vložka:	ocelová	Výška odtahového hrdla:	915 mm
Horní deska:	ozdobná litinová	Přívod vzduchu:	centrální
Sokl:	plech, omyvatelná omítka		

Výkon kamen:	4 + 4 kW / 3 + 8 kW *	Šířka kamen:	740 mm
Palivo:	dřevo	Hloubka kamen:	480 mm
Průměrná účinnost:	83 %	Váha:	186 kg
Průměrná teplota spalin:	198 °C	Provozní tah komína:	min. 15 Pa
Průměrná spotřeba dřeva/hod.:	3,3 kg	Vývod odtahového hrdla:	zadní / horní
Výška kamen:	1090 mm	Průměr odtahového hrdla:	150 mm

*(výkon do vzduchu + výkon do vody)

Amarela mini



Výměník:	4 kW nebo 8 kW	Vývod:	zadní / horní
Vložka:	ocelová	Výška odtahového hrdla:	855 mm
Horní deska:	ozdobná litinová	Přívod vzduchu:	centrální
Sokl:	plech, omyvatelná omítka		

Výkon kamen:	4 + 4 kW / 3 + 8 kW *	Šířka kamen:	740 mm
Palivo:	dřevo	Hloubka kamen:	480 mm
Průměrná účinnost:	79 %	Váha:	175 kg
Průměrná teplota spalin:	220 °C	Provozní tah komína:	min. 12 Pa
Průměrná spotřeba dřeva/hod.:	2,5 kg	Vývod odtahového hrdla:	zadní / horní
Výška kamen:	1030 mm	Průměr odtahového hrdla:	150 mm

*(výkon do vzduchu + výkon do vody)

Amarella - kachlový sokl



Teplovodní krbová kamna

Výměník:	4 kW nebo 8 kW	Vývod:	zadní / horní
Vložka:	ocelová	Výška odtahového hrdla:	785 mm
Horní deska:	ozdobná litinová	Přívod vzduchu:	centrální
Sokl:	kachlový		

Výkon kamen:	4 + 4 kW / 3 + 8 kW *	Šířka kamen:	750 mm
Palivo:	dřevo	Hloubka kamen:	480 mm
Průměrná účinnost:	83%	Váha:	191 kg
Průměrná teplota spalin:	198°C	Provozní tah komína:	min. 15 Pa
Průměrná spotřeba dřeva/hod.:	3,3 kg	Vývod odtahového hrdla:	zadní / horní
Výška kamen:	960 mm	Průměr odtahového hrdla:	150 mm

*(výkon do vzduchu + výkon do vody)

Amarela mini - kachlový sokl



Výměník:	4 kW nebo 8 kW	Vývod:	zadní / horní
Vložka:	ocelová	Výška odtahového hrdla:	725 mm
Horní deska:	ozdobná litinová	Přívod vzduchu:	centrální
Sokl:	kachlový		

Výkon kamen:	4 + 4 kW / 3 + 8 kW *	Šířka kamen:	750 mm
Palivo:	dřevo	Hloubka kamen:	480 mm
Průměrná účinnost:	83 %	Váha:	180 kg
Průměrná teplota spalin:	198 °C	Provozní tah komína:	min. 15 Pa
Průměrná spotřeba dřeva/hod.:	3,3 kg	Vývod odtahového hrdla:	zadní / horní
Výška kamen:	900 mm	Průměr odtahového hrdla:	150 mm

*(výkon do vzduchu + výkon do vody)

Tyrolia



Výměník:	4 kW nebo 8 kW	Vývod:	zadní / horní
Vložka:	ocelová	Výška odtahového hrdla:	960 mm
Horní deska:	ozdobná litinová	Přívod vzduchu:	centrální
Sokl:	kachlový		

Výkon kamen:	4 + 4 kW / 3 + 8 kW *	Šířka kamen:	750 mm
Palivo:	dřevo	Hloubka kamen:	480 mm
Průměrná účinnost:	83 %	Váha:	210 kg
Průměrná teplota spalin:	198 °C	Provozní tah komína:	min. 15 Pa
Průměrná spotřeba dřeva/hod.:	3,3 kg	Vývod odtahového hrdla:	zadní / horní
Výška kamen:	1340 mm	Průměr odtahového hrdla:	150 mm

*(výkon do vzduchu + výkon do vody)

Teplovodní krbová kamna

Tyrolia mini




Výměník:	4 kW nebo 8 kW	Vývod:	zadní / horní
Vložka:	ocelová	Výška odtahového hrdla:	960 mm
Horní deska:	ozdobná litinová	Přívod vzduchu:	centrální
Sokl:	kachlový		

Výkon kamen:	4 + 4 kW / 3 + 8 kW *	Šířka kamen:	750 mm
Palivo:	dřevo	Hloubka kamen:	480 mm
Průměrná účinnost:	83 %	Váha:	190 kg
Průměrná teplota spalin:	198 °C	Provozní tah komína:	min. 15 Pa
Průměrná spotřeba dřeva/hod.:	3,3 kg	Vývod odtahového hrdla:	zadní / horní
Výška kamen:	1120 mm	Průměr odtahového hrdla:	150 mm

*(výkon do vzduchu + výkon do vody)

Wendy - kachlový sokl



Výměník:

4 kW nebo 8 kW

Vložka:

ocelová

Horní deska:

ozdobná litinová

Sokl:

kachlový

Vývod:

zadní / horní

Výška odtahového hrdla:

785 mm

Přívod vzduchu:

centrální

Výkon kamen:

4 + 4 kW / 3 + 8 kW *

Palivo:

dřevo

Průměrná účinnost:

83 %

Průměrná teplota spalin:

198 °C

Průměrná spotřeba dřeva/hod.:

3,3 kg

Výška kamen:

1090 mm

Šířka kamen:

750 mm

Hloubka kamen:

480 mm

Váha:

211 kg

Provozní tah komína:

min. 15 Pa

Vývod odtahového hrdla:

zadní / horní

Průměr odtahového hrdla:

150 mm

*(výkon do vzduchu + výkon do vody)

Teplovodní krbová kamna

Wendy - selský sokl



Výměník:	4 kW nebo 8 kW	Vývod:	zadní / horní
Vložka:	ocelová	Výška odtahového hrdla:	915 mm
Horní deska:	ozdobná litinová	Přívod vzduchu:	centrální
Sokl:	plech, omyvatelná omítka		

Výkon kamen:	4 + 4 kW / 3 + 8 kW *	Šířka kamen:	740 mm
Palivo:	dřevo	Hloubka kamen:	480 mm
Průměrná účinnost:	83 %	Váha:	201 kg
Průměrná teplota spalin:	198 °C	Provozní tah komína:	min. 15 Pa
Průměrná spotřeba dřeva/hod.:	3,3 kg	Vývod odtahového hrdla:	zadní / horní
Výška kamen:	1310 mm	Průměr odtahového hrdla:	150 mm

*(výkon do vzduchu + výkon do vody)

Kamelie

Teplovodní krbová kamna



Výměník:	7 kW nebo 10 kW	Vývod:	horní
Vložka:	ocelová	Výška odtahového hrdla:	1640 mm
Horní deska:	ozdobná litinová	Přívod vzduchu:	centrální
Sokl:	plech, omyvatelná omítka		

Výkon kamen:	5 + 7 kW / 4 + 10 kW *	Šířka kamen:	940 mm
Palivo:	dřevo	Hloubka kamen:	570 mm
Průměrná účinnost:	83 %	Váha:	280 kg
Průměrná teplota spalin:	198 °C	Provozní tah komína:	min. 15 Pa
Průměrná spotřeba dřeva/hod.:	4,2 kg	Vývod odtahového hrdla:	horní
Výška kamen:	1640 mm	Průměr odtahového hrdla:	150 mm

*(výkon do vzduchu + výkon do vody)

Obecné informace

Tradiční kachlové sporáky, které nabízíme, přinášejí do Vašeho domova sílu tradice a kouzlo starých časů. Pomáhají naladit velmi dobrou atmosféru a spolu s vůní připravovaného jídla, která se mísí s vůní dřeva za stálého praskání ohně přímo vybízí k zasednutí k rodinnému stolu. Tak jako to bylo dříve, vyrábí naše společnost vysoce kvalitní české, léty ověřené výrobky, které na rozdíl od moderních spotřebičů přinášejí do domácnosti své osobité kouzlo a stávají se hlavním prvkem a dominantou v interiéru.

Dvířka všech sporáků se dodávají pouze v bílé barvě s poniklovaným kováním, pouze u sporáku Country na selském soklu jsou v barvě černé.

Kostra sporáku:	K3	poniklovaná/černý lak
	K3 šíře 107 cm	
	Country	nerez
	Kabourek	poniklovaná/černý lak
Vývody odkouření:	K3	boční a zadní
	K3 šíře 107 cm	
	Country	zadní
	Kabourek	zadní / boční
Hrazda:	K3	niklovaná
	K3 šíře 107 cm	
	Country	nerezová
	Kabourek	-

Sporáky mají standardně zadní vývod, jdou ale opatřit i bočním levým i pravým vývodem ve třetí řadě kachlí. U Sporáku K3 a Country lze provést i horní vývod. Vrchní pláty s vyztužujícími žebry jsou vyrobeny z vysoce kvalitní litiny o síle 30 mm.



Vzory a barevnost:

U každého typu sporáku jsou uvedeny vzory možné vzory kachlí. Na konci katalogu naleznete informace, v jakých barvách se které kachle vyrábějí společně s ukázkami všech dostupných glazur.



Sporáky se dodávají s přední hrazdou. V případě Vašeho přání dodáváme za příplatek ke sporákům i nerezové hrazdy, kdy máte možnost volby hrazdy tvaru L ze předu a z boku, nebo ve tvaru U z přední strany a z obou bočních stran.

Sporák K3




Klasický kachlový sporák určený k vytápění domácností, vaření a pečení.




Výkon sporáku:	8 kW	Varná plocha:	0,37 m ²
Palivo:	dřevo, hnědé uhlí	Výška trouby:	230 mm
Průměrná účinnost:	71 %	Šířka trouby:	330 mm
Průměrná teplota spalin:	230 °C	Hloubka trouby:	490 mm
Průměrná spotřeba dřeva/hod.:	2,8 kg	Kostrá:	poniklovaný/černý lak
Výška sporáku:	860 mm	Provozní tah komína:	min. 12 Pa
Šířka sporáku:	880 mm	Vývod odtahového hrdla:	zadní, boční / horní
Hloubka sporáku:	570 mm	Výška odtahového hrdla:	495 mm / 475 mm
Váha:	220 kg	Průměr odtahového hrdla:	130 mm

Sporák K3 - šíře 107



Klasický kachlový sporák určený k vytápění domácností, vaření a pečení.



Výkon sporáku:	8 kW	Varná plocha:	0,46 m ²
Palivo:	dřevo, hnědé uhlí	Výška trouby:	230 mm
Průměrná účinnost:	71 %	Šířka trouby:	330 mm
Průměrná teplota spalin:	230 °C	Hloubka trouby:	490 mm
Průměrná spotřeba dřeva/hod.:	2,8 kg	Kostra:	poniklovaná / černý lak
Výška sporáku:	860 mm	Provozní tah komína:	min. 12 Pa
Šířka sporáku:	1070 mm	Vývod odtahového hrdla:	zadní, boční / horní
Hloubka sporáku:	570 mm	Výška odtahového hrdla:	495 mm / 475 mm
Váha:	280 kg	Průměr odtahového hrdla:	130 mm

Sporák - Country



Kachlový sporák na designových nohách, určený k vytápění domácností, vaření a pečení. Nohy sporáku jsou litinové v černé žáruvzdorné barvě.



Výkon sporáku:	8 kW	Varná plocha:	0,37 m ²
Palivo:	dřevo, hnědé uhlí	Výška trouby:	230 mm
Průměrná účinnost:	71 %	Šířka trouby:	330 mm
Průměrná teplota spalin:	230 °C	Hloubka trouby:	490 mm
Průměrná spotřeba dřeva/hod.:	2,8 kg	Kostra:	nerezový
Výška sporáku:	860 mm	Provozní tah komína:	min. 12 Pa
Šířka sporáku:	900 mm	Vývod odtahového hrdla:	zadní, boční / horní
Hloubka sporáku:	570 mm	Výška odtahového hrdla:	540 mm
Váha:	250 kg	Průměr odtahového hrdla:	130 mm

Country - selský sokl



Kachlový sporák na selském soklu, určený k vytápění domácností, vaření a pečení. Rám je nerezový, kování je standardně nerezové, je možné volit jej i v poniklované verzi. Sokl sporáku je plechový omítnutý omyvatelnou omítkou.



Výkon sporáku:	8 kW	Varná plocha:	0,37 m ²
Palivo:	dřevo, hnědé uhlí	Výška trouby:	230 mm
Průměrná účinnost:	71 %	Šířka trouby:	330 mm
Průměrná teplota spalin:	230 °C	Hloubka trouby:	490 mm
Průměrná spotřeba dřeva/hod.:	2,8 kg	Kostrá:	nerezový
Výška sporáku:	860 mm	Provozní tah komína:	min. 12 Pa
Šířka sporáku:	900 mm	Vývod odtahového hrdla:	zadní, boční / horní
Hloubka sporáku:	570 mm	Výška odtahového hrdla:	540 mm
Váha:	280 kg	Průměr odtahového hrdla:	130 mm

Kabourek



Malý kachlový sporák, určený k vytápění domácností, vaření a pečení. Rám je poniklovaný, lze objednat i v černém laku. Dvířka se provádějí standardně v bílé barvě.



Výkon sporáku:	6 kW	Varná plocha:	0,17 m ²
Palivo:	dřevo, hnědé uhlí	Výška trouby:	230 mm
Průměrná účinnost:	71 %	Šířka trouby:	330 mm
Průměrná teplota spalin:	230 °C	Hloubka trouby:	490 mm
Průměrná spotřeba dřeva/hod.:	2,1 kg	Kostrá:	poniklovaný
Výška sporáku:	860 mm	Provozní tah komína:	min. 12 Pa
Šířka sporáku:	450 mm	Vývod odtahového hrdla:	zadní / boční
Hloubka sporáku:	570 mm	Výška odtahového hrdla:	540 mm
Váha:	280 kg	Průměr odtahového hrdla:	130 mm

Kachlová kamna stavěná na místě



Pokud Vám nevyhovuje škála kamen z nabídky, nabízíme našim zákazníkům výstavbu individuálních kachlových kamen přímo dle přání a požadavků zákazníka. Jedná se vždy o zcela originální designový prvek přímo stvořený pro Váš interiér. Kamna se dají provádět jak teplovodní, teplovzdušná tak v kombinaci s moderními způsoby získávání energií, např. solárními panely.

Obrovskou výhodou kachlových kamen je způsob, jakým poskytují teplo, a to sálání, které je pro tělo velmi příznivé a vhodné i pro alergiky. Sálavé teplo působí na lidský organismus velice pozitivně, je to totiž nejpřirozenější druhem přenosu teplo, protože lidské tělo takto stejně čerpá energii i ze Slunce.



COPÁNEK

hnědá srnčí 67300
hnědá burelová 69600
skořice 62601
modrozelená jasná 25201
modrá císařská 29200
zelená olivová 18300



RUSTIKAL

hnědá burelová 69600
skořice 62601
zelená olivová 18300




RÁMEČEK

slonová kost 92360
hnědá burelová 69600
aprikot 85890
zelená olivová 18300



REGINA

slonová kost 92360
aprikot 85890
hnědá burelová 69600
zelená olivová 18300



HLADKÁ KACHEL

bíla lesklá 90002
slonová kost lesklá 92300
pískovec 32300
aprikot 85890
hnědá burelová 69600



LYDIE

hnědá burelová 69600
zelená olivová 18300
slonová kost 92360

Vzor copánek a hladká kachel lze dodat v jakékoliv z následujících glazur:

Glazury

Matné



Názvy glazur:


1 - Bílá matná 90901
 2 - Champagne 30301
 3 - Slonová kost matná 92360
 4 - Krémová 52601
 5 - Žlutá s pigmentem 36352
 6 - Žlutá 34300
 7 - Energi 81884
 8 - Kari 36801
 9 - Žlutooranžová 35300

10 - Cotto cihlová 74700
 11 - Tomato 75771
 12 - Růžvooranžová 84801
 13 - Limonit 86802
 14 - Cotto světlá 63600
 15 - Červená vínová 78700
 16 - Čokoladová 68692
 17 - Hrášková 11102
 18 - Zelená pastelová 12101
 19 - Zelená pinie 13520

20 - Mango 14610
 21 - Šedá achát 50502
 22 - Blankyt 22292
 23 - Modrá azur 25520
 24 - Pomněnka matná 23203
 25 - Modrá lavendel 24020
 26 - Modrá matná 25200
 27 - Modrá žíhaná 27500
 28 - Modrá trnková 28590
 29 - Černá matná 49400

Glazury

Lesklé - transparentní




Názvy glazur:

- | | | |
|-------------------------------|------------------------------|------------------------------|
| 1 - Bílá lesklá 90002 | 8 - Hnědá lesklá 69003 | 15 - Pomněnka lesklá 22202 |
| 2 - Slonová kost lesklá 92300 | 9 - Terakota 69602 | 16 - Modrozelená jasná 25201 |
| 3 - Medová 30601 | 10 - Červená carmen 72701 | 17 - Modrá císařská 29200 |
| 4 - Skořice 62601 | 11 - Cherry 75705 | 18 - Zelená mechová 10100 |
| 5 - Hnědá srnčí 67300 | 12 - Červená šarlatová 77900 | 19 - Zelená lahvová 19900 |
| 6 - Hnědá kaštanová 60002 | 13 - Šedá sytá 54000 | 20 - Zelená olivová - 18300 |
| 7 - Karamelová 61001 | 14 - Staromodrá 21204 | 21 - Černá lesklá 49000 |

Glazury

Efektní 1/2



Názvy glazur:

1 - Bílá s pigmentem 90050
2 - Champagne 30301
3 - Anhydrit 51902
4 - Gobi 31360
5 - Ahorn 91961
6 - Apricot 85890
7 - Antuka 64693


8 - Bordó 66693
9 - Brazíl 30335
10 - Bronzová 68470
11 - Červená elegant 72785
12 - Energi 81884
13 - Hnědá khaki 68666
14 - Hnědá perleť 69631
15 - Hnědá sahara 65600

16 - Chipsy 32365
17 - Jogurtová 61660
18 - Kakao 65663
19 - Lotos 87863
20 - Měděná s pigmentem 63654
21 - Mediteran 64602
22 - Meruňková 81890

Upozorňujeme, že výsledná barevnost kachlí se může vlivem tisku mírně odlišovat od skutečnosti. Zákazník toto musí brát na zřetel a naše společnost za toto nenesení žádné odpovědnosti ani neuznává reklamace.

Glazury

Efektní 2/2



Názvy glazur:

1 - Modrá mořská 27590

2 - Oranžový mramor 61655

3 - Petrol 16590

4 - Pískovec 32300

5 - Remi 15111

6 - Slámově žlutá 31393

7 - Smetanová s pigmentem 63360

8 - Šedá s pigmentem 55561

9 - Šedý mramor 56555

10 - Vínová perleť 79730

11 - Zelená efektní 11169

12 - Zelený avanturin 15669

13 - Makovec 53544

14 - Hnědá elegant 66665

15 - Antracit 44402

16 - Černý mramor 41555

17 - Modrá perleť 29231

18 - Pepermint 48412

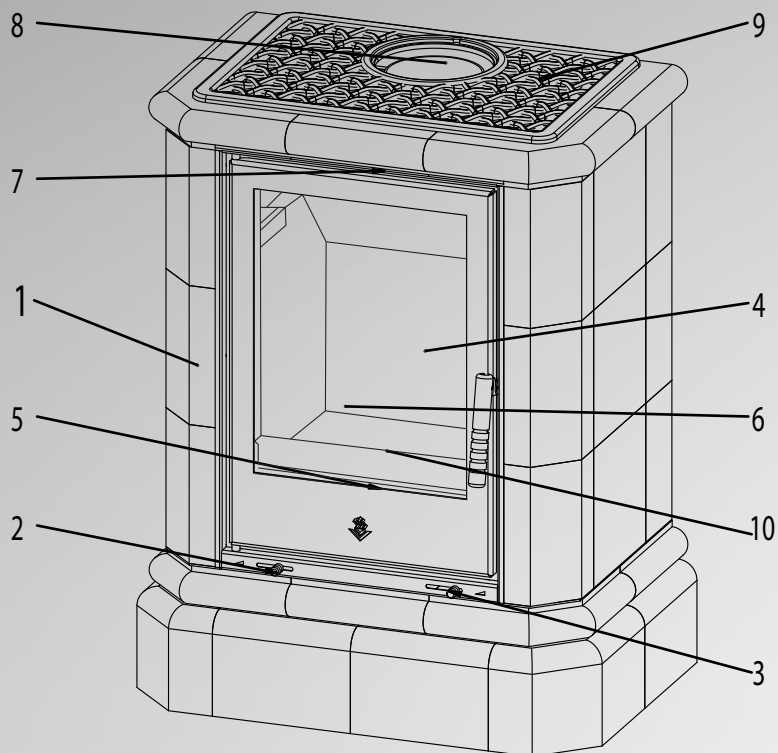
19 - Černá s pigmentem 45491

20 - Černá grafit 28440

21 - Černá elegant 49455

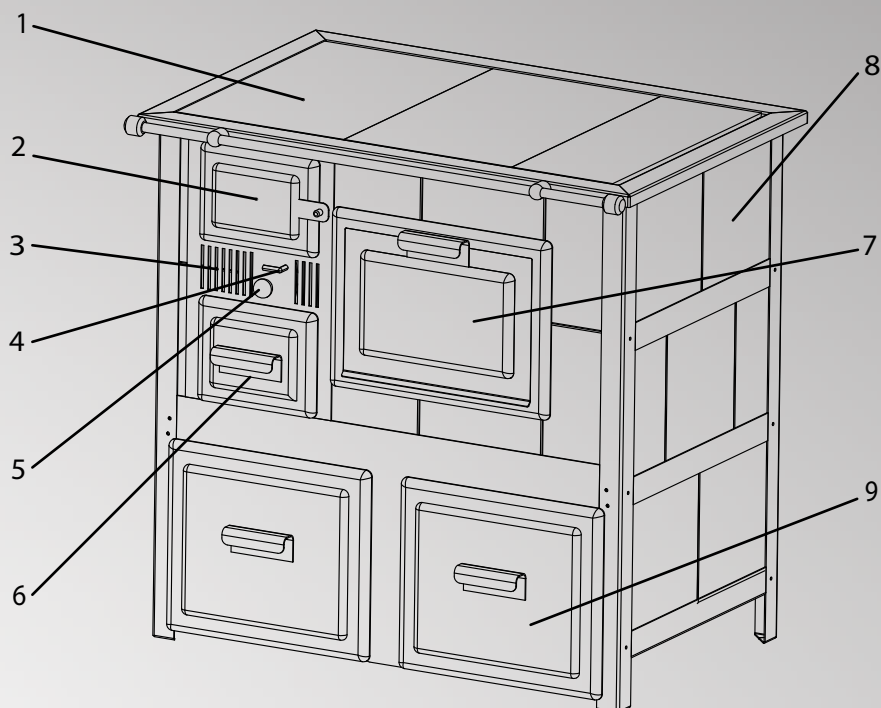
Popis

Kamna



- | | |
|-------------------------------------|--------------------------------------|
| 1 - kachlový keramický obklad | 6 - šamotová vyzdívka topeniště |
| 2 - regulace primárního vzduchu | 7 - terciální vzduch |
| 3 - regulace sekundárního vzduchu | 8 - horní vývod |
| 4 - sklo odolné do 800 °C | 9 - okrasná litinová mřížka |
| 5 - sekundární vzduch - oplach skla | 10 - zábrana proti vypadávání popela |

Sporák



- 1 - litinová plotna
- 2 - příkladací dvířka
- 3 - přívod vzduchu
- 4 - ovládání výklopného roštu
- 5 - ovládání přívodu vzduchu

- 6 - popelník
- 7 - pečící trouba
- 8 - keramické kachle
- 9 - zásobník paliva

Nákresy

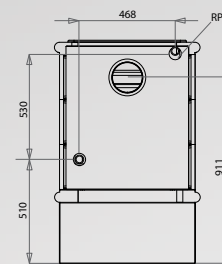
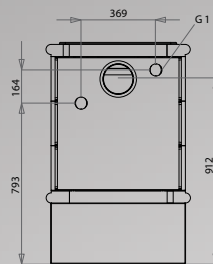
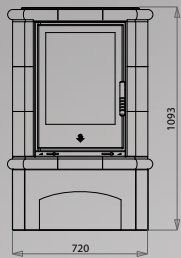
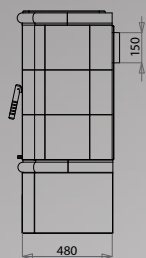
Technické údaje

Kamna:

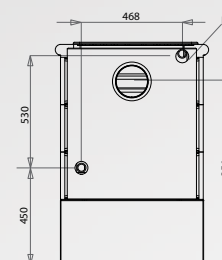
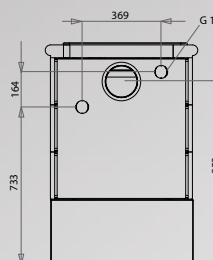
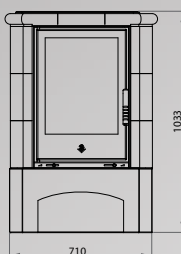
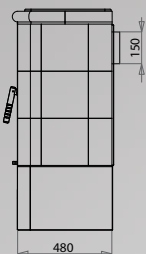
Teplovzdušný

Teplovodní

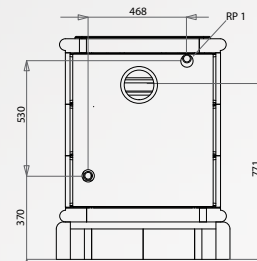
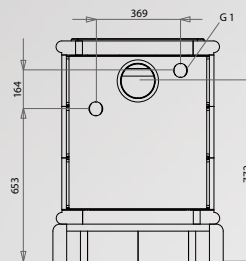
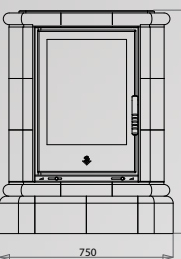
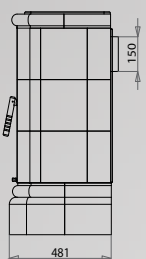
AMARELA



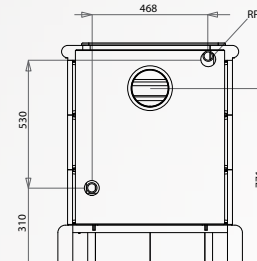
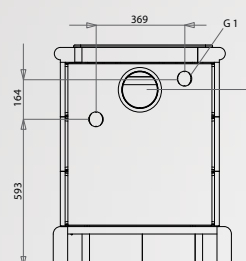
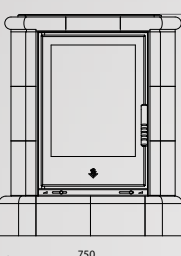
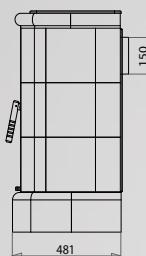
AMARELA
MINI



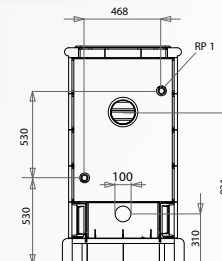
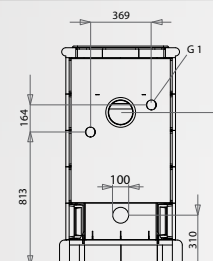
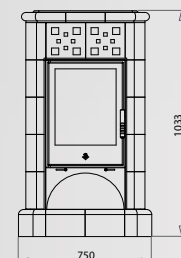
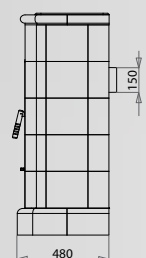
AMARELA
KACHLOVÝ
SOKL



AMARELA
MINI
KACHLOVÝ
SOKL



TYROLIA



boční strana

přední strana

zadní strana

zadní strana

Nákresy

Teplovodní	Teplovzdušný			
				<p>TYROLIA MINI</p>
				<p>WENDY SELSKÝ SOKL</p>
				<p>WENDY KACHLOVÝ SOKL</p>
				<p>KAMELIE</p>

zadní strana

zadní strana

přední strana

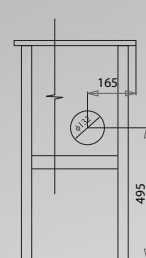
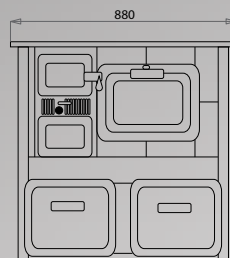
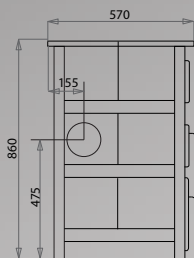
boční strana

Technické údaje

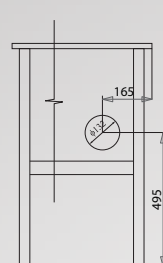
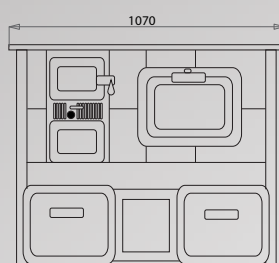
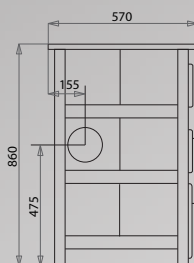
Nákresy

Sporáky:

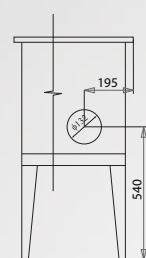
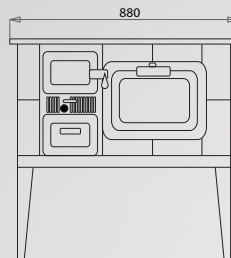
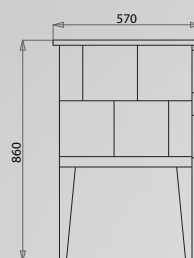
SPORÁK
K3



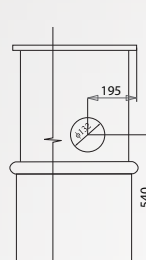
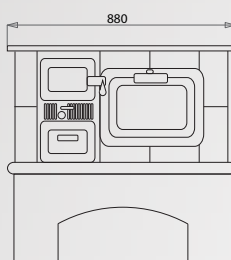
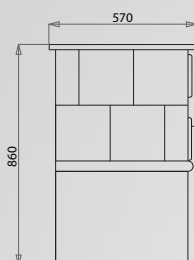
SPORÁK
K3
ŠÍŘE
107 CM



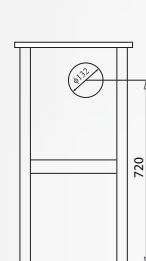
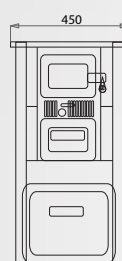
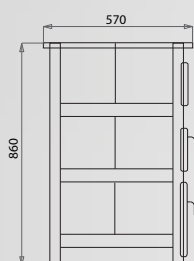
SPORÁK
COUNTRY



SPORÁK
COUNTRY
SELSKÝ
SOKL



KABOUREK




boční strana


přední strana

boční strana


Poznámky



Poznámky



Poznámky



Poznámky

Vyhrazujeme si právo bez předchozího upozornění kdykoliv změnit technické a estetické vlastnosti výrobků prezentované v tomto katalogu.



Váš dodavatel:



VAMBERECKÁ KAMNA s.r.o.
Žamberecká 45
517 54 Vamberk

www.vamberecka-kamna.cz
info@vamberecka-kamna.cz

Telefon / fax: +420 494 541 777