



HOCEANO

15/23/28

Teplovodní vložka
na dřevo
s výkonem
OCEÁNU!



EDILKAMIN



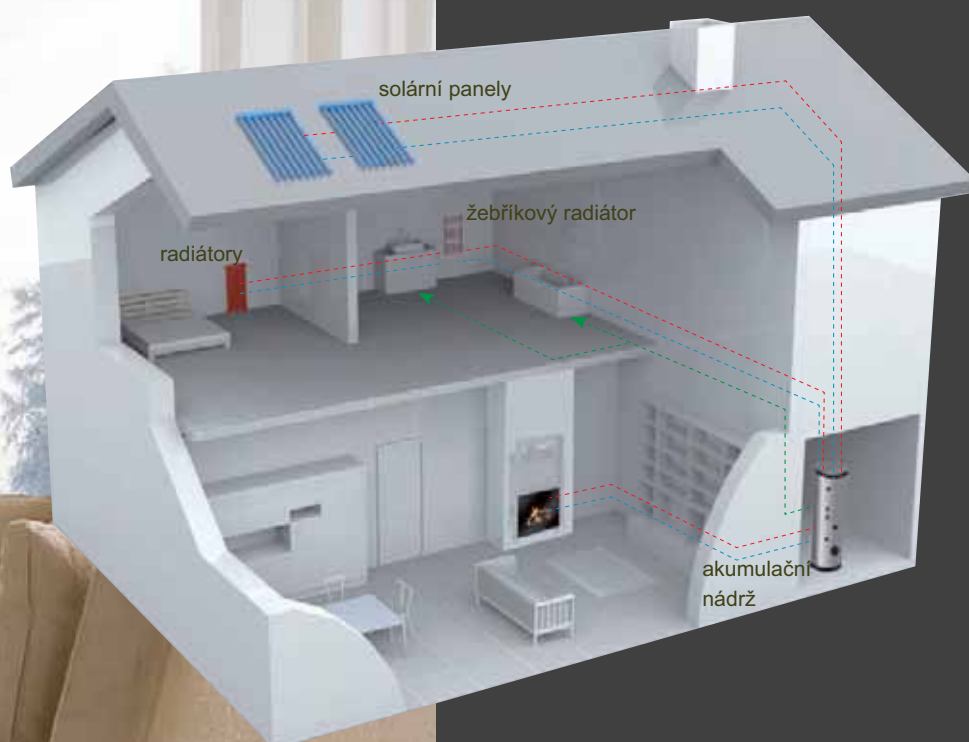
ÚČINNOST PŘENOSU VÝKONU DO VODY VYŠŠÍ NEŽ 80%

Teplo v celém domě

H₂Oceano vyrábí teplou vodu pro topení pomocí radiátorů i podlahového topení v celém domě.

Pomocí volitelného příslušenství můžete ohřívat i teplou vodu pro sanitární použití.


Je možné jej kombinovat s jinými topnými zdroji např. solárními panely.



Jaké je tajemství dokonale Topeniště zcela obklopen

Inovativní patentovaný rošt topeniště

Jeho konstrukce umožňuje směřovat proud primárního vzduchu jak vertikálně tak horizontálně. Tím je dosaženo lepšího okysličování dřeva a tím i lepšího spalování a vyššího vyrobeného výkonu.

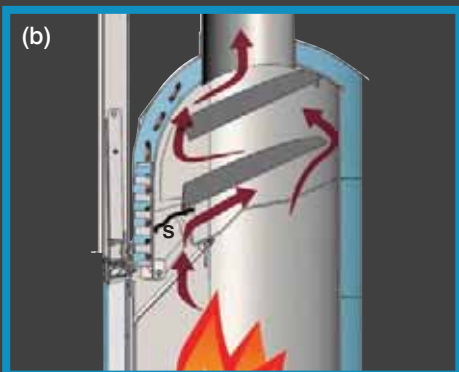


Utěsněná dvířka topeniště

Dvířka topeniště jsou při vysouvání mírně oddálena od korpusu vložky čímž je chráněno těsnění dvířek. Při uzavření dvířek těsnění dokonale utěsní topeniště a tím zajistí maximální účinnost vložky. Madlo dvířek může být odejmuto.

Automatická spalínová klapka

Při otevření dvířek topeniště dojde k otevření kouřové klapky (obr. a). Při zavření dvířek se automaticky uzavře klapka (s) a tím se prodlouží cesta spalínů tak, aby omývaly co největší plochu výměníku (obr. b).



vyhřátého domova?

é výměníkem s vodou!

Výměník obklopuje topeniště vložky ze všech stran a tím je získána velká teplosměnná plocha pro přenos výkonu

Tato nová konstrukce umožňuje přenést vysoký výkon při dosažení účinnosti vyšší než 80%



Snadná Instalace



- Příprava pro osazení instalačních kitů (volitelné příslušenství) přímo na vložku

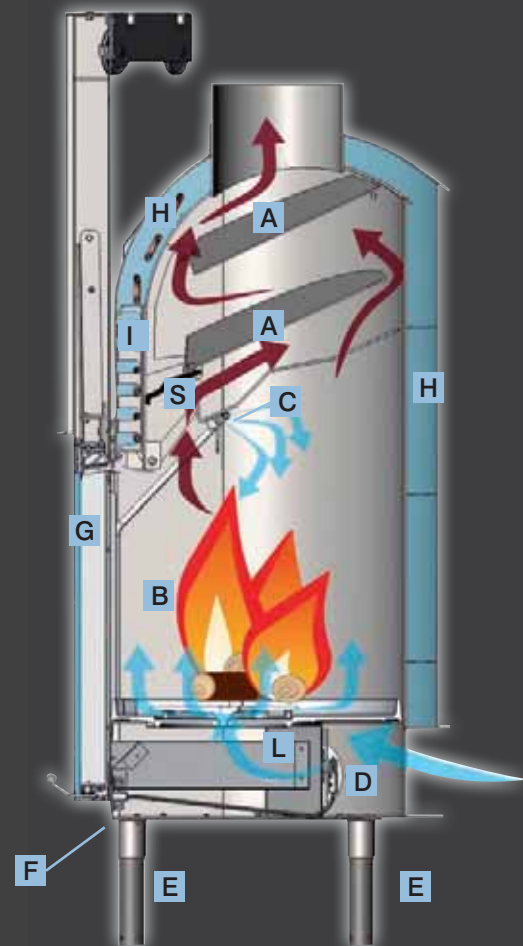
- Příruby pro připojení na topný systém na obou stranách vložky

3 verze výkonu 15/23/28

dodávané ve dvou variantách:

H₂OCEANO pro otevřený topný systém

H₂OCEANO/CS pro uzavřený systém
obsahuje vestavěnou ochlazovací smyčku



A - Deflektor

B - Příruba pro motor grilu

C - Sekundární vzduch

D - Automatická klapka přívodu vzduchu

E - Nastavitelné nožičky (volitelné příslušenství)

F - Ovládání automatického přívodu vzduchu

G - Sklo dvířek topeniště

H - Teplovodní výměník

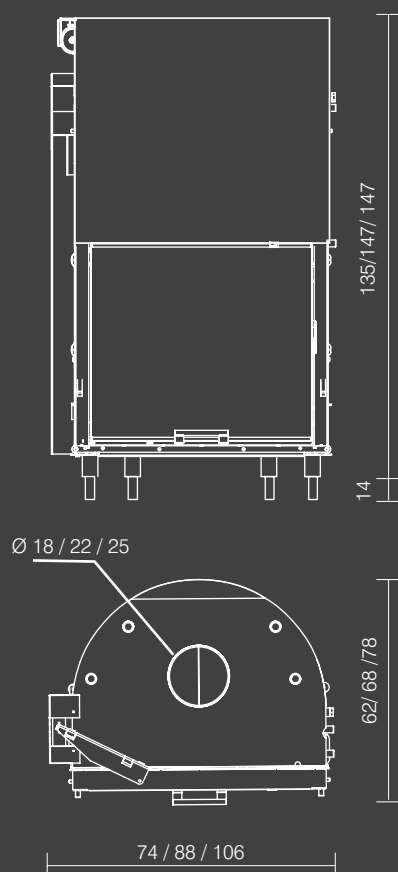
I - Ochlazovací smyčka (verze CS)

J - Rošt topeniště


K - Automatická kouřová klapka

TECHNICKÉ ÚDAJE

	mod.	15	23	28
Jmenovitý výkon	kW	14,8	22,2	27,8
Výkon do vody	kW	12,1	18,2	22,8
Účinnost	%	80	80	80
Spotřeba dřeva	kg/h	1,5/4,5	1,5/7	1,5/8,5
Obsah výměníku	l	75	100	130
Váha	kg	240	285	325
Vytápěný prostor	m ³	355	535	670
Průměr kouřovodu	cm	18	22	25



VÍCE INFORMACÍ NALEZNETE NA
www.edilkamin-servis.cz



Prodejce

Dovozce do České republiky
www.edilkamin-cz.cz e-mail: info@edilkamin-cz.cz

 **EDILKAMIN**
 TECNOLOGIA DEL FUOCO