



Český výrobce kachlů  
a kachlových kamen



Kachlová kamna Hein



## Hein & spol. – keramické závody

Česká společnost Hein & spol. – keramické závody, spol. s r.o. patří k největším výrobcům keramických kachlů v Evropě. Jejím sídlem je obec Tošovice v malebném prostředí Oderských vrchů. V roce 1999, kdy firma zahájila svou činnost, bylo navázáno na tradiční technologii výroby keramických kachlů pro kachlová kamna.

Neustále pokračuje další vývoj, a to nejen technologický – s využitím moderních poznatků v oboru, ale i v oblasti designu. Sortiment zahrnuje především tradiční kachle pro stavbu klasických kachlových kamen, krbů kuchyňských sporáků. Další významnou oblastí je výroba designových velkoformátových kachlů k realizaci moderních kamen, kde se firma Hein řadí k evropské špičce. V nabídce jsou i typová kachlová kamna. Kachle Hein jsou také součástí všech krbových kamen značky Romotop

s keramickým obkladem, jejichž jsme výhradním dodavatelem. Naše filozofie spočívá v řemeslném umění a ve vášni pro to, co děláme.

Co se týče kvality našich produktů, jdou všechny kompromisy stranou. Užíváme jen nejlepší suroviny a již od plánování, přes zhotovení, až ke konečné kontrole dbáme na vysokou řemeslnou kompetenci a osobní angažovanost. Disponujeme vlastní přípravou směsí a glazur, laboratoří, vývojovým pracovištěm a dalším výrobním zařízením. Ve vývoji glazur jsme kreativní a flexibilní. Díky širokému výběru odstínů a efektů dokážeme nabídnout originální ztvárnění většiny interiérů. Oblíbenost našich výrobků dokazuje řada řemeslníků – kamnářů, kamnářských firem a již mnoho realizací kamen.





## Obsah

O společnosti		2
Obsah		3
Vysvětlivky		3
<b>Kachlová kamna</b>		
<b>ALAKO</b>	Alako 2, Alako 2 TV, Alako 2H, Alako 2H TV	4
	Alako 3, Alako 3 TV, Alako 3H, Alako 3H TV	5
	Alako 5, Alako 5 TV, Alako 5H, Alako 5H TV	6
<b>BARACCA</b>	Baracca 1N, Baracca 1N TV	7
	Baracca 2N, Baracca 2N TV	8
	Baracca 3, Baracca 3N, Baracca 3 TV	9
	Baracca 4, Baracca 4N, Baracca 4 TV	10
	Baracca 7, Baracca 7N, Baracca 7 TV	11
	Baracca 8, Baracca 8 TV, Baracca 9, Baracca 9 TV	12
	Baracca OU, Baracca OU TV	13
<b>CATANIA</b>	Catania 1, Catania 1H, Catania 2, Catania 2H	14
<b>DOLO</b>	Dolo 1, Dolo 1 s lavicí	15
	Dolo 2, Dolo 2 s lavicí	16
<b>ESTE</b>	Este 1, Este 1H	17
	Este 2, Este 2H	18
	Este 3, Este 3H	19
	Este 4, Este 4H	20
	Este 5, Este 5H	21
	Este 6, Este 6H	22
	Este 7, Este 7H	23
<b>SLOUPOVÁ KAMNA</b>	Klasik Q1	24
	Klasik R1	25
	Orient Q1	26
Schémat a doporučení pro teplovodní systémy		27
Technické parametry kachlových kamen		28-29
Glazury		30-31

<b>P<sub>i</sub></b>	Jmenovitý výkon (kW)		Hmotnost (kg)		Výška (mm)
<b>P<sub>r</sub></b>	Regulovaný výkon (kW)		Účinnost (kW)		Šířka (mm)
<b>P<sub>e</sub></b>	Teplovodní výkon (kW)		Výška osy zadního odvodu spalin (mm)		Hloubka (mm)

## ALAKO



## ALAKO 2

$P_i$	8 kW
$P_R$	4-11 kW
	210 kg
%	78 %
	975 mm



	1256 mm
	728 mm
	504 mm

## ALAKO 2 TV

s teplovodním výměníkem

$P_i$	8 kW
$P_R$	4-14 kW
$P_e$	4,3 kW
	247 kg
%	78 %
	972 mm



## ALAKO 2H

$P_i$	8 kW
$P_R$	4-11 kW
	230 kg
%	78 %
	975 mm

	1476 mm
	728 mm
	504 mm

## ALAKO 2H TV

s teplovodním výměníkem

$P_i$	8 kW
$P_R$	4-14 kW
$P_e$	4,3 kW
	267 kg
%	78 %
	972 mm



67300 Hnědá srnčí

ALAKO 2  
65600 Hnědá saharaALAKO 2 TV  
65600 Hnědá saharaALAKO 2H  
67300 Hnědá srnčíALAKO 2H TV  
67300 Hnědá srnčí

Topeniště značky Romotop.  
Možné vrchní vyústění kouřovodu (spalin) viz aktuální ceník.

## ALAKO

## ALAKO 3

P <sub>i</sub>	8 kW
P <sub>r</sub>	4-11 kW
	230 kg
%	78 %
	996 mm

	1277 mm
	738 mm
	514 mm

## ALAKO 3 TV

s teplovodním výměníkem

P <sub>i</sub>	8 kW
P <sub>r</sub>	4-14 kW
P <sub>e</sub>	4,3 kW
	267 kg
%	78 %
	993 mm

## ALAKO 3H

P <sub>i</sub>	8 kW
P <sub>r</sub>	4-11 kW
	250 kg
%	78 %
	996 mm

	1496 mm
	738 mm
	514 mm

## ALAKO 3H TV

s teplovodním výměníkem

P <sub>i</sub>	8 kW
P <sub>r</sub>	4-14 kW
P <sub>e</sub>	4,3 kW
	287 kg
%	78 %
	993 mm

Topeniště značky Romotop.  
Možné vrchní vyústění kouřovodu (spalin) viz aktuální ceník.



18300 Zelená olivová

ALAKO 3  
18300 Zelená olivováALAKO 3 TV  
18300 Zelená olivováALAKO 3H  
25201 Modrozelená jasnáALAKO 3H TV  
25201 Modrozelená jasná

## ALAKO

## ALAKO 5

P <sub>i</sub>	8 kW
P <sub>r</sub>	4-11 kW
	210 kg
%	78 %
	975 mm

	1244 mm
	721 mm
	497 mm

## ALAKO 5 TV

s teplovodním výměníkem

P <sub>i</sub>	8 kW
P <sub>r</sub>	4-14 kW
P <sub>e</sub>	4,3 kW
	247 kg
%	78 %
	972 mm

## ALAKO 5H

P <sub>i</sub>	8 kW
P <sub>r</sub>	4-11 kW
	230 kg
%	78 %
	975 mm

	1467 mm
	721 mm
	497 mm

## ALAKO 5H TV

s teplovodním výměníkem

P <sub>i</sub>	8 kW
P <sub>r</sub>	4-14 kW
P <sub>e</sub>	4,3 kW
	267 kg
%	78 %
	972 mm

Topeniště značky Romotop.  
Možné vrchní vyústění kouřovodu (spalin) viz aktuální ceník.



90002 Bílá lesklá

ALAKO 5  
45491 Černá s pigmentemALAKO 5 TV  
45491 Černá s pigmentemALAKO 5H  
90002 Bílá leskláALAKO 5H TV  
90002 Bílá lesklá

## BARACCA

## BARACCA 1N

P <sub>i</sub>	8 kW
P <sub>r</sub>	4-12 kW
📦	425 kg
%	78 %
📏	1506 mm

↑	1808 mm
↔	1019 mm
↙	686 mm

## BARACCA 1N TV

s teplovodním výměníkem

P <sub>i</sub>	15 kW
P <sub>r</sub>	4-18 kW
P <sub>e</sub>	9,2 kW
📦	485 kg
%	82 %
📏	1506 mm



29200 Modrá císařská

BARACCA 1N  
29200 Modrá císařskáBARACCA 1N TV  
29200 Modrá císařská

Krbová vložka KV 6.62 nebo KV 6.62 TV  
značky Romotop.

Možné vrchní vyústění kouřovodu (spalin) viz aktuální ceník.  
CPV – centrální přívod vzduchu ø 120 mm.

## BARACCA

## BARACCA 2N

P <sub>i</sub>	8 kW
P <sub>R</sub>	4-12 kW
🗑️	415 kg
%	78 %
📏	1447 mm

↑	1690 mm
↔	1019 mm
↙	686 mm

## BARACCA 2N TV

s teplovodním výměníkem

P <sub>i</sub>	15 kW
P <sub>R</sub>	4-18 kW
P <sub>e</sub>	9,2 kW
🗑️	475 kg
%	82 %
📏	1447 mm



95508 Perlová

BARACCA 2N  
95508 PerlováBARACCA 2N TV  
95508 Perlová

Krbová vložka KV 6.62 nebo KV 6.62 TV  
značky Romotop.

Možné vrchní vyústění kouřovodu (spalin) viz aktuální ceník.  
CPV – centrální přívod vzduchu ø 120 mm.



## BARACCA

## BARACCA 3

$P_i$	8 kW
$P_R$	4-12 kW
	325 kg
%	78 %
	1164 mm
	1332 mm
	962 mm
	628 mm

## BARACCA 3N

$P_i$	8 kW
$P_R$	4-12 kW
	370 kg
%	78 %
	1382 mm
	1557 mm
	962 mm
	628 mm

BARACCA 3 TV  
s teplovodním  
výměníkem

$P_i$	15 kW
$P_R$	4-18 kW
$P_e$	9,2 kW
	430 kg
%	82 %
	1382 mm

Krbová vložka KV 6.62 nebo KV 6.62 TV  
značky Romotop.  
Možné vrchní vyústění kouřovodu (spalin) viz aktuální ceník.  
CPV – centrální přívod vzduchu  $\varnothing$  120 mm.



32382 Trentino

BARACCA 3  
11169 Zelená efektníBARACCA 3N  
32382 TrentinoBARACCA 3 TV  
32382 Trentino

## BARACCA

## BARACCA 4

$P_i$	8 kW
$P_R$	4-12 kW
	325 kg
%	78 %
	1165 mm
	1332 mm
	962 mm
	628 mm

## BARACCA 4N

$P_i$	8 kW
$P_R$	4-12 kW
	365 kg
%	78 %
	1382 mm

	1556 mm
	962 mm
	628 mm

BARACCA 4 TV  
s teplovodním  
výměňíkem

$P_i$	15 kW
$P_R$	4-18 kW
$P_e$	9,2 kW
	425 kg
%	82 %
	1382 mm

Krbová vložka KV 6.6.2 nebo KV 6.6.2 TV  
značky Romotop.

Možné vrchní vyústění kouřovodu (spalin) viz aktuální ceník.  
CPV – centrální přívod vzduchu  $\varnothing$  120 mm.



67300 Hnědá srně

BARACCA 4  
67300 Hnědá srněBARACCA 4N  
19301 Zelená šumavskáBARACCA 4N TV  
19301 Zelená šumavská

## BARACCA

## BARACCA 7

$P_i$	8 kW
$P_R$	4-12 kW
	325 kg
%	78 %
	1158 mm
	1332 mm
	962 mm
	628 mm

## BARACCA 7N

$P_i$	8 kW
$P_R$	4-12 kW
	370 kg
%	78 %
	1382 mm
	1556 mm
	962 mm
	628 mm

BARACCA 7 TV  
s teplovodním  
výměňníkem

$P_i$	15 kW
$P_R$	4-18 kW
$P_e$	9,2 kW
	430 kg
%	82 %
	1382 mm

Krbová vložka KV 6.62 nebo KV 6.62 TV  
značky Romotop.  
Možné vrchní vyústění kouřovodu (spalin) viz aktuální ceník.  
CPV – centrální přívod vzduchu  $\varnothing$  120 mm.



60002 Hnědá kaštanová

BARACCA 7  
22202 Pomněnka teskláBARACCA 7N  
60002 Hnědá kaštanováBARACCA 7 TV  
60002 Hnědá kaštanová

## BARACCA

## BARACCA 8

P <sub>i</sub>	8 kW
P <sub>r</sub>	4-12 kW
📦	330 kg
%	78 %
📏	- mm

↑	1245 mm
↔	946 mm
↙	612 mm

## BARACCA 8 TV

s teplovodním výměníkem

P <sub>i</sub>	15 kW
P <sub>r</sub>	4-18 kW
P <sub>e</sub>	9,2 kW
📦	390 kg
%	82 %
📏	- mm

## BARACCA 9

P <sub>i</sub>	8 kW
P <sub>r</sub>	4-12 kW
📦	370 kg
%	78 %
📏	1357 mm

↑	1527 mm
↔	946 mm
↙	612 mm

## BARACCA 9 TV

s teplovodním výměníkem

P <sub>i</sub>	15 kW
P <sub>r</sub>	4-18 kW
P <sub>e</sub>	9,2 kW
📦	430 kg
%	82 %
📏	1357 mm

Krbová vložka KV 6.6.2 nebo KV 6.6.2 TV značky Romotop.

Možné vrchní vyústění kouřovodu (spalin) viz aktuální ceník.  
CPV – centrální přívod vzduchu ø 120 mm.



19301 Zelená šumavská

BARACCA 8  
19301 Zelená šumavskáBARACCA 8 TV  
19301 Zelená šumavskáBARACCA 9  
77900 Červená šarlatováBARACCA 9 TV  
77900 Červená šarlatová

## BARACCA

## BARACCA OU

P<sub>i</sub> 8 kWP<sub>R</sub> 4-12 kW

370 kg

78 %

1382 mm

↑ 1556 mm

↔ 962 mm

↙ 628 mm

## BARACCA OU TV

s teplovodním  
výměníkemP<sub>i</sub> 15 kWP<sub>R</sub> 4-18 kWP<sub>e</sub> 9,2 kW

430 kg

82 %

1382 mm



25201 Modrozelená jasná

BARACCA OU  
25201 Modrozelená jasnáBARACCA OU TV  
25201 Modrozelená jasnáKrbová vložka KV 6.62 nebo KV 6.62 TV  
značky Romotop.Možné vrchní vyústění kouřovodu (spalin) viz aktuální ceník.  
CPV – centrální přívod vzduchu ø 120 mm.

## CATANIA

## CATANIA 1

P <sub>i</sub>	9 kW
P <sub>r</sub>	6-11 kW
🗑️	160 kg
%	82 %
📏	674/948 mm
↑↓	1079 mm
↔️	728 mm
↖️	364 mm

## CATANIA 1H

P <sub>i</sub>	9 kW
P <sub>r</sub>	6-11 kW
🗑️	180 kg
%	82 %
📏	674/948/1190 mm
↑↓	1332 mm
↔️	728 mm
↖️	364 mm

## CATANIA 2

P <sub>i</sub>	9 kW
P <sub>r</sub>	6-11 kW
🗑️	180 kg
%	82 %
📏	674/948 mm
↑↓	1390 mm
↔️	728 mm
↖️	364 mm

## CATANIA 2H

P <sub>i</sub>	9 kW
P <sub>r</sub>	6-11 kW
🗑️	200 kg
%	82 %
📏	674/948/1190 mm
↑↓	1643 mm
↔️	728 mm
↖️	364 mm







21205 Modrá nebeská

CATANIA 1  
12302 Zelená meduňkováCATANIA 1H  
21205 Modrá nebeskáCATANIA 2  
67706 TerraCATANIA 2H  
19301 Zelená šumavská






Topeniště značky Romotop.  
Možné vrchní vyústění kouřovodu (spalin) viz aktuální ceník.

## DOLO

## DOLO 1

 P <sub>1</sub>	6 kW
 P <sub>R</sub>	4-11 kW
 	255 kg
 %	80 %
 	973/1244 mm
 ↓	1452 mm
 ↔	664 mm
 ↗	448 mm

## DOLO 1 s lavičí

 P <sub>1</sub>	6 kW
 P <sub>R</sub>	4-11 kW
 	290 kg
 %	80 %
 	973/1244 mm
 ↓	1452 mm
 ↔	1329 mm
 ↗	448 mm



90901 Bílá matná

DOLO 1  
49000 Černá leskláDOLO 1 s lavičí  
90901 Bílá matná

49000 Černá lesklá







90901 Bílá matná










Moderní topeniště značky Romotop.  
dvoubodový uzávěr dvířek.  
Možné vrchní vyústění kouřovodu (spalin) viz aktuální ceník.  
CPV – centrální přívod vzduchu  $\varnothing$  120 mm.

## DOLO

## DOLO 2

 P <sub>1</sub>	6 kW
 P <sub>r</sub>	4-11 kW
 	235 kg
 %	80 %
 	973/1244 mm
 ↑	1452 mm
 ↔	664 mm
 ↗	450 mm

## DOLO 2 s lavicí

 P <sub>1</sub>	6 kW
 P <sub>r</sub>	4-11 kW
 	270 kg
 %	80 %
 	973/1244 mm
 ↑	1452 mm
 ↔	1329 mm
 ↗	450 mm



92360 Slonová kost matná



DOLO 2

92360 Slonová kost matná



DOLO 2 s lavicí

63308 Ocelová



63308 Ocelová









92360 Slonová kost matná

Moderní topeniště značky Romotop.  
dvoubodový uzávěr dvířek.  
Možné vrchní vyústění kouřovodu (spalin) viz aktuální ceník.  
CPV – centrální přívod vzduchu  $\varnothing$  120 mm.











## ESTE

## ESTE 1

 P <sub>1</sub>	6 kW
 P <sub>r</sub>	4-11 kW
 	250 kg
 %	80 %
 	977/1248 mm
 ↑	1386 mm
 ↔	717 mm
 ↗	496 mm

## ESTE 1H

 P <sub>1</sub>	6 kW
 P <sub>r</sub>	4-11 kW
 	275 kg
 %	80 %
 	977/1248 mm
 ↑	1637 mm
 ↔	717 mm
 ↗	496 mm









69602 Terakota

ESTE 1  
69602 TerakotaESTE 1H  
69602 Terakota


Moderní topeniště značky Romotop.  
dvoubodový uzávěr dvířek.  
Možné vrchní vyústění kouřovodu (spalin) viz aktuální ceník.  
CPV – centrální přívod vzduchu  $\varnothing$  120 mm.

## ESTE

## ESTE 2

 P <sub>1</sub>	6 kW
 P <sub>R</sub>	4-11 kW
 	265 kg
 %	80 %
 	977/1248 mm
 ↑	1420 mm
 ↔	718 mm
 ↗	496 mm

## ESTE 2H

 P <sub>1</sub>	6 kW
 P <sub>R</sub>	4-11 kW
 	290 kg
 %	80 %
 	977/1248 mm
 ↑	1671 mm
 ↔	718 mm
 ↗	496 mm












76873 Chilli

ESTE 2  
76873 ChilliESTE 2H  
76873 Chilli














Moderní topeniště značky Romotop.  
dvoubodový uzávěr dvířek.  
Možné vrchní vyústění kouřovodu (spalin) viz aktuální ceník.  
CPV – centrální přívod vzduchu  $\varnothing$  120 mm.

## ESTE

## ESTE 3

 P <sub>1</sub>	6 kW
 P <sub>R</sub>	4-11 kW
 	260 kg
 %	80 %
 	977/1248 mm
 	1480 mm
 	717 mm
 	496 mm

## ESTE 3H

 P <sub>1</sub>	6 kW
 P <sub>R</sub>	4-11 kW
 	285 kg
 %	80 %
 	977/1248 mm
 	1731 mm
 	717 mm
 	496 mm



31909 Krémová lesklá



**ESTE 3**  
31909 Krémová lesklá



**ESTE 3H**  
67300 Hnědá srnčí



**ESTE 3 s dekorací**  
31909 Krémová lesklá  
+ 60002 Hnědá kaštanová









**ESTE 3 s dekorací**  
31909 Krémová lesklá  
+ 76873 Chilli






Moderní topeniště značky Romotop.  
dvoubodový uzávěr dvířek.  
Možné vrchní vyústění kouřovodu (spalin) viz aktuální ceník.  
CPV – centrální přívod vzduchu  $\varnothing$  120 mm.

## ESTE

## ESTE 4

 P <sub>i</sub>	6 kW
 P <sub>r</sub>	4-11 kW
 	285 kg
 %	80 %
 	977/1248 mm
 ↑ ↓	1384 mm
 ↔	728 mm
 ↗ ↘	505 mm

## ESTE 4H

 P <sub>i</sub>	6 kW
 P <sub>r</sub>	4-11 kW
 	310 kg
 %	80 %
 	977/1248 mm
 ↑ ↓	1636 mm
 ↔	728 mm
 ↗ ↘	505 mm










51502 Holubí šed'

ESTE 4  
51502 Holubí šed'ESTE 4H  
51502 Holubí šed'










Moderní topeniště značky Romotop.  
dvoubodový uzávěr dvířek.  
Možné vrchní vyústění kouřovodu (spalin) viz aktuální ceník.  
CPV – centrální přívod vzduchu  $\varnothing$  120 mm.

## ESTE

## ESTE 5

 P <sub>1</sub>	6 kW
 P <sub>r</sub>	4-11 kW
 	275 kg
 %	80 %
 	977/1248 mm
 ↑ ↓	1390 mm
 ← →	720 mm
 ↗ ↘	497 mm

## ESTE 5H

 P <sub>1</sub>	6 kW
 P <sub>r</sub>	4-11 kW
 	300 kg
 %	80 %
 	977/1248 mm
 ↑ ↓	1642 mm
 ← →	720 mm
 ↗ ↘	497 mm



92300 Slonová kost lesklá



**ESTE 5**  
92300 Slonová kost lesklá
















**ESTE 5H**  
51591 Inari šedá světlá

Moderní topeniště značky Romotop.  
dvoubodový uzávěr dvířek.










Možné vrchní vyústění kouřovodu (spalin) viz aktuální ceník.  
CPV – centrální přívod vzduchu  $\varnothing$  120 mm.

## ESTE

## ESTE 6

 P <sub>i</sub>	6 kW
 P <sub>r</sub>	4-11 kW
 	275 kg
 %	80 %
 	977/1248 mm
 	1420 mm
 	718 mm
 	496 mm

## ESTE 6H

 P <sub>i</sub>	6 kW
 P <sub>r</sub>	4-11 kW
 	300 kg
 %	80 %
 	977/1248 mm
 	1672 mm
 	718 mm
 	496 mm













90002 Bílá lesklá

ESTE 6  
90002 Bílá leskláESTE 6H  
90002 Bílá lesklá














Moderní topeniště značky Romotop.  
dvoubodový uzávěr dvířek.  
Možné vrchní vyústění kouřovodu (spalin) viz aktuální ceník.  
CPV – centrální přívod vzduchu  $\varnothing$  120 mm.

## ESTE

## ESTE 7

 P <sub>1</sub>	6 kW
 P <sub>r</sub>	4-11 kW
 	290 kg
 %	80 %
 	977/1248 mm
 	1384 mm
 	728 mm
 	505 mm

## ESTE 7H

 P <sub>1</sub>	6 kW
 P <sub>r</sub>	4-11 kW
 	320 kg
 %	80 %
 	977/1248 mm
 	1636 mm
 	728 mm
 	505 mm











53592 Inari šedá

ESTE 7  
53592 Inari šedáESTE 7H  
53592 Inari šedá

Moderní topeniště značky Romotop.  
dvoubodový uzávěr dvířek.  
Možné vrchní vyústění kouřovodu (spalin) viz aktuální ceník.  
CPV – centrální přívod vzduchu  $\varnothing$  120 mm.

# KLASIK Q1

## KLASIK Q1

 P <sub>i</sub>	9.5 kW
 P <sub>r</sub>	4-12 kW
 $\text{kg}$	570 kg
 %	90 %
 *	1393/1505/1731 mm
 $\updownarrow$	1896 mm
 $\rightleftarrows$	668 mm
 $\nearrow$	668 mm



72701 Červená carmen

- sloupová akumulční kachlová kamna volně stojící nebo jako tzv. přizděná kamna, moderní design
- osvědčené kamnové topeniště Romotop KV-075 s jednoduchým nebo dvojitým sklem
- součástí je integrovaný teplovzdušný akumulční výměník Romotop AKU-001
- CPV centrální přívod vzduchu s možností připojení elektronické automatické regulace hoření

\* možná úprava rozměru, alternativně také horní odvod spalin přes víko kamen











KLASIK Q1  
72701 Červená carmen



# KLASIK R1

## KLASIK R1

 P <sub>i</sub>	9,5 kW
 P <sub>R</sub>	4-12 kW
 $\text{kg}$	670 kg
 %	90 %
 *	1526/1918 mm
 ↑	2156 mm
 ↔	700 mm
 ↗	700 mm



36802 Kari lesklá

- sloupová akumulční kachlová kamna volně stojící, moderní design
- osvědčené kamnové topeniště Romotop KV-075 s jednoduchým nebo dvojitým sklem
- součástí je integrovaný teplovzdušný akumulční výměník Romotop AKU-001
- CPV centrální přívod vzduchu s možností připojení elektronické automatické regulace hoření

\* možná úprava rozměru, alternativně také horní odvod spalin přes víko kamen








## KLASIK R1

72701 Červená carmen  
+49000 Černá lesklá

## ORIENT Q1

## ORIENT Q1

$P_i$	9.5 kW
$P_R$	4-12 kW
	670 kg
$\%$	90 %
	* 1500/1600/1838 mm
	2048 mm
	798 mm
	798 mm



31909 Krémová lesklá

- sloupová akumulční kachlová kamna volně stojící, stylový design
- osvědčené kamnové topeniště Romotop KV-075 s jednoduchým nebo dvojitým sklem
- součástí je integrovaný teplovzdušný akumulční výměník Romotop AKU-001
- CPV centrální přívod vzduchu s možností připojení elektronické automatické regulace hoření

\* možná úprava rozměru, alternativně také horní odvod spalin přes víko kamen



ORIENT Q1  
31909 Krémová lesklá

# Schéma a doporučení Teplovodní výměník ALAKO TV

## Instalace teplovodního rozvodu

Při instalaci teplovodního rozvodu je nutno se řídit příslušnými předpisy, vycházejícími z uvedených norem:

**ČSN 06 0320** – Ohřívání užitkové vody, navrhování a projektování.

**ČSN 06 0830** – Zabezpečovací zařízení pro ústřední vytápění a ohřev užitkové vody.

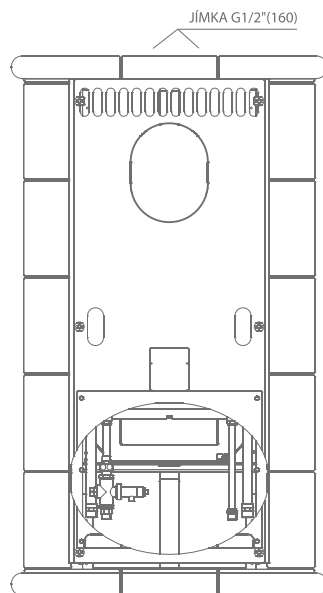
- Kamna a krbové vložky, které jsou vybavené teplovodním výměníkem nelze používat bez připojení teplovodního rozvodu a naplnění teplotnosným médiem (vodou nebo mrazuvzdornou náplní). Náplně mají pro zachování dlouhodobé životnosti sestavy odpovídat normě ČSN 07 7401:1992. Důrazně upozorňujeme na tuto skutečnost!

- Doporučené palivo: dřevo, dřevěné brikety.

Doporučujeme nechat si provést instalaci odbornou topenářskou firmou v místě Vašeho bydliště. Výměník co nejdříve, po zprovoznění kamen, napojit na otopný systém.

### Obecné prevence přetápění výměníku s čerpadlem při přerušení dodávky el. proudu:

- Náhradní zdroj el. proudu.
- Zapojit do systému tepelnou zátěž (min. 30 % výkonu výměníku např. akumulční nádrž, bojler) na samočinný oběh. Tento okruh zapojovat ručně nebo termostatem.



VSTUP DO VÝMĚNÍKU G3/4"  
VSTUP DO VYCHLAZOVACÍ SMYČKY G1/2"  
VÝSTUP Z VYCHLAZOVACÍ SMYČKY G1/2"  
VÝSTUP Z VÝMĚNÍKU G3/4"

# Teplovodní výměník BARACCA TV

## Instalace teplovodního rozvodu

Při instalaci teplovodního rozvodu je nutno se řídit příslušnými předpisy, vycházejícími z uvedených norem:

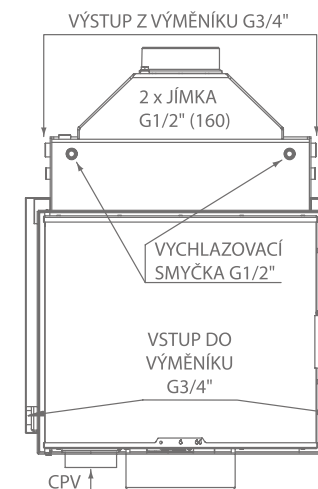
**ČSN 06 0320** – Ohřívání užitkové vody, navrhování a projektování.

**ČSN 06 0830** – Zabezpečovací zařízení pro ústřední vytápění a ohřev užitkové vody.

- Kamna a krbové vložky, které jsou vybavené teplovodním výměníkem nelze používat bez připojení teplovodního rozvodu a naplnění teplotnosným médiem (vodou nebo mrazuvzdornou náplní). Náplně mají pro zachování dlouhodobé životnosti sestavy odpovídat normě ČSN 07 7401:1992. Důrazně upozorňujeme na tuto skutečnost!

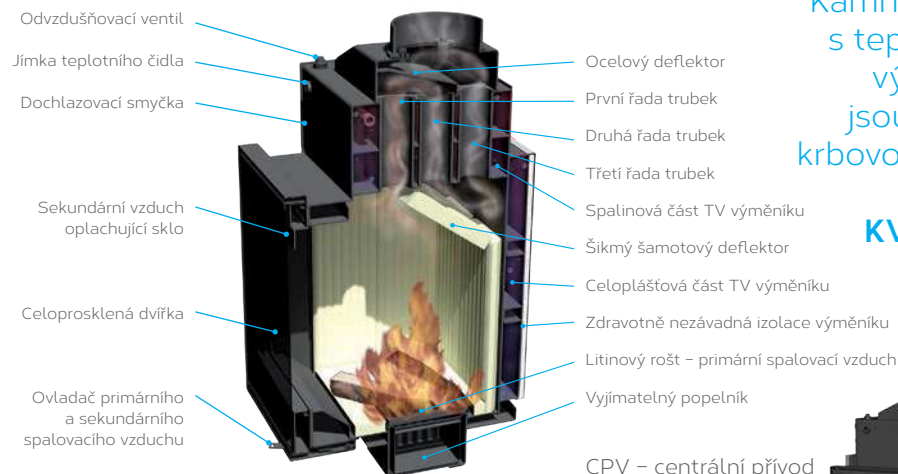
- Doporučené palivo: dřevo, dřevěné brikety.

Doporučujeme nechat si provést instalaci odbornou topenářskou firmou v místě Vašeho bydliště. Výměník co nejdříve, po zprovoznění kamen, napojit na otopný systém.



### Obecné prevence přetápění výměníku s čerpadlem při přerušení dodávky el. proudu:

- Náhradní zdroj el. proudu.
- Zapojit do systému tepelnou zátěž (min. 30 % výkonu výměníku např. akumulční nádrž, bojler) na samočinný oběh. Tento okruh zapojovat ručně nebo termostatem.



Kamna Baracca s teplovodním výměníkem jsou osazena krbovou vložkou Romotop KV 6.6.2 TV

$P_j$	15 kW	$P_a$	9,2 kW
$P_R$	4-18 kW	$\%$	82 %

CPV – centrální přívod vzduchu  $\varnothing$  120 mm.

Tah 10 Pa.

**triple pass**









## Technické parametry kachlových kamen

Model - název	Jmenovitý výkon (kW)	Regulovaný výkon (kW)	Teplotovní výkon při jmenovitém výkonu (kW)	Rozměry Výška x Šířka x Hloubka (mm)	Průměr kouřové roury (mm)	CPV (centrální přívod vzduchu) průměr (mm)	Výška osy zadního odvodu spalin ± 3 mm (mm)	Hmotnost (kg)	Účinnost (%)	Kominový tah (Pa)	Průměrná spotřeba dřeva cca (kg/hod.)	Regulace vzduchu PV - primární vzduch SV - sekundární vzduch CPV - centrální přívod vzduchu
Kachlová kamna typ ALAKO												
ALAKO 2	8	4-11	-	1256 x 728 x 504	150	-	975	210	78	12	2,6	PV + SV
ALAKO 2 TV	8	4-14	4,3	1256 x 728 x 504	150	-	972	247	78	10	2,6	PV + SV
ALAKO 2H	8	4-11	-	1476 x 728 x 504	150	-	975	230	78	12	2,6	PV + SV
ALAKO 2H TV	8	4-14	4,3	1476 x 728 x 504	150	-	972	267	78	10	2,6	PV + SV
ALAKO 3	8	4-11	-	1277 x 738 x 514	150	-	996	230	78	12	2,6	PV + SV
ALAKO 3 TV	8	4-14	4,3	1277 x 738 x 514	150	-	993	267	78	10	2,6	PV + SV
ALAKO 3H	8	4-11	-	1496 x 738 x 514	150	-	996	250	78	12	2,6	PV + SV
ALAKO 3H TV	8	4-14	4,3	1496 x 738 x 514	150	-	993	287	78	10	2,6	PV + SV
ALAKO 5	8	4-11	-	1244 x 721 x 497	150	-	975	210	78	12	2,6	PV + SV
ALAKO 5 TV	8	4-14	4,3	1244 x 721 x 497	150	-	972	247	78	10	2,6	PV + SV
ALAKO 5H	8	4-11	-	1467 x 721 x 497	150	-	975	230	78	12	2,6	PV + SV
ALAKO 5H TV	8	4-14	4,3	1467 x 721 x 497	150	-	972	267	78	10	2,6	PV + SV
Kachlová kamna typ BARACCA												
BARACCA 1N	8	4-12	-	1808 x 1019 x 686	180	120	1506	425	78	12	2,5	PV + SV + CPV
BARACCA 1N TV	15	4-18	9,2	1808 x 1019 x 686	180	120	1506	485	82	10	4,1	PV + SV + CPV
BARACCA 2N	8	4-12	-	1690 x 1019 x 686	180	120	1447	415	78	12	2,5	PV + SV + CPV
BARACCA 2N TV	15	4-18	9,2	1690 x 1019 x 686	180	120	1447	475	82	10	4,1	PV + SV + CPV
BARACCA 3	8	4-12	-	1332 x 962 x 628	180	120	1164	325	78	12	2,5	PV + SV + CPV
BARACCA 3 TV	15	4-18	9,2	1557 x 962 x 628	180	120	1382	430	82	10	4,1	PV + SV + CPV
BARACCA 3N	8	4-12	-	1557 x 962 x 628	180	120	1382	370	78	12	2,5	PV + SV + CPV
BARACCA 4	8	4-12	-	1332 x 962 x 628	180	120	1165	325	78	12	2,5	PV + SV + CPV
BARACCA 4 TV	15	4-18	9,2	1556 x 962 x 628	180	120	1382	425	82	10	4,1	PV + SV + CPV
BARACCA 4N	8	4-12	-	1556 x 962 x 628	180	120	1382	365	78	12	2,5	PV + SV + CPV
BARACCA 7	8	4-12	-	1332 x 962 x 628	180	120	1158	325	78	12	2,5	PV + SV + CPV
BARACCA 7 TV	15	4-18	9,2	1556 x 962 x 628	180	120	1382	430	82	10	4,1	PV + SV + CPV
BARACCA 7N	8	4-12	-	1556 x 962 x 628	180	120	1382	370	78	12	2,5	PV + SV + CPV
BARACCA 8	8	4-12	-	1245 x 946 x 612	180	120	-	330	78	12	2,5	PV + SV + CPV
BARACCA 8 TV	15	4-18	9,2	1245 x 946 x 612	180	120	-	390	82	10	4,1	PV + SV + CPV
BARACCA 9	8	4-12	-	1527 x 946 x 612	180	120	1357	370	78	12	2,5	PV + SV + CPV
BARACCA 9 TV	15	4-18	9,2	1527 x 946 x 612	180	120	1357	430	82	10	4,1	PV + SV + CPV
BARACCA OU	8	4-12	-	1556 x 962 x 628	180	120	1382	370	78	12	2,5	PV + SV + CPV
BARACCA OU TV	15	4-18	9,2	1556 x 962 x 628	180	120	1382	430	82	10	4,1	PV + SV + CPV


Model - název	Jmenovitý výkon (kW)	Regulovaný výkon (kW)	Teplotovní výkon při jmenovitém výkonu (kW)	Rozměry Výška x Šířka x Hloubka (mm)	Průměr kouřové roury (mm)	CPV (centrální přívod vzduchu) průměr (mm)	Výška osy zadního odvodu spalin ± 3 mm (mm)	Hmotnost (kg)	Účinnost (%)	Kominový tah (Pa)	Průměrná spotřeba dřeva cca (kg/hod)	Regulace vzduchu PV - primární vzduch SV - sekundární vzduch CPV - centrální přívod vzduchu
Kachlová kamna typ CATANIA												
CATANIA 1	9	6-11	-	1079 x 728 x 364	150	-	674 / 948	160	82	12	2,7	PV + SV
CATANIA 1H	9	6-11	-	1332 x 728 x 364	150	-	674 / 948 / 1190	180	82	12	2,7	PV + SV
CATANIA 2	9	6-11	-	1390 x 728 x 364	150	-	674 / 948	180	82	12	2,7	PV + SV
CATANIA 2H	9	6-11	-	1643 x 728 x 364	150	-	674 / 948 / 1190	200	82	12	2,7	PV + SV
Kachlová kamna typ DOLO												
DOLO 1	6	4-11	-	1452 x 664 x 448	150	120	973 / 1244	255	80	12	1,8	PV + SV + CPV
DOLO 1 s lavicí	6	4-11	-	1452 x 1329 x 448	150	120	973 / 1244	290	80	12	1,8	PV + SV + CPV
DOLO 2	6	4-11	-	1452 x 664 x 450	150	120	973 / 1244	235	80	12	1,8	PV + SV + CPV
DOLO 2 s lavicí	6	4-11	-	1452 x 1329 x 450	150	120	973 / 1244	270	80	12	1,8	PV + SV + CPV
Kachlová kamna typ ESTE												
ESTE 1	6	4-11	-	1386 x 717 x 496	150	120	977 / 1248	250	80	12	1,8	PV + SV + CPV
ESTE 1H	6	4-11	-	1637 x 717 x 496	150	120	977 / 1248	275	80	12	1,8	PV + SV + CPV
ESTE 2	6	4-11	-	1420 x 718 x 496	150	120	977 / 1248	265	80	12	1,8	PV + SV + CPV
ESTE 2H	6	4-11	-	1671 x 718 x 496	150	120	977 / 1248	290	80	12	1,8	PV + SV + CPV
ESTE 3	6	4-11	-	1480 x 717 x 496	150	120	977 / 1248	260	80	12	1,8	PV + SV + CPV
ESTE 3H	6	4-11	-	1731 x 717 x 496	150	120	977 / 1248	285	80	12	1,8	PV + SV + CPV
ESTE 4	6	4-11	-	1384 x 728 x 505	150	120	977 / 1248	285	80	12	1,8	PV + SV + CPV
ESTE 4H	6	4-11	-	1636 x 728 x 505	150	120	977 / 1248	310	80	12	1,8	PV + SV + CPV
ESTE 5	6	4-11	-	1390 x 720 x 497	150	120	977 / 1248	275	80	12	1,8	PV + SV + CPV
ESTE 5H	6	4-11	-	1642 x 720 x 497	150	120	977 / 1248	300	80	12	1,8	PV + SV + CPV
ESTE 6	6	4-11	-	1420 x 718 x 496	150	120	977 / 1248	275	80	12	1,8	PV + SV + CPV
ESTE 6H	6	4-11	-	1672 x 718 x 496	150	120	977 / 1248	300	80	12	1,8	PV + SV + CPV
ESTE 7	6	4-11	-	1384 x 728 x 505	150	120	977 / 1248	290	80	12	1,8	PV + SV + CPV
ESTE 7H	6	4-11	-	1636 x 728 x 505	150	120	977 / 1248	320	80	12	1,8	PV + SV + CPV
Sloupová kamna												
KLASIK Q1	9,5	4-12	-	1896 x 668 x 668	150	100	-	570	90	12	2,6	PV + SV + CPV
KLASIK R1	9,5	4-12	-	2156 x 700 x 700	150	100	-	670	90	12	2,6	PV + SV + CPV
ORIENT Q1	9,5	4-12	-	2048 x 798 x 798	150	100	-	670	90	12	2,6	PV + SV + CPV

## Glazury Hein


Bílá lesklá  
90002Bílá matná  
90901Vanila  
90951Lilium  
92992Perlová  
95508Krémová  
lesklá  
31909Krémová  
matná  
31008Alabastr  
95698Latte  
32608Champagne  
30301Ahorn  
91961Travertin  
světlý  
93608Slonová kost  
lesklá  
92300Slonová kost  
matná  
92360Gobi  
31360Žlutý  
mramor  
35838Grenada  
33395Slámově  
žlutá  
31393Pískovec  
32300Žlutá  
34000Trentino  
32382Žlutá  
s pigmentem  
36352Jogurtová  
61660Meruňková  
81890Smetanová  
s pigmentem  
63360Energi  
81884Kari lesklá  
36802Žlutooranžová  
35300Kari  
36801Limonit  
lesklý  
86803Apricot  
85890Oranžový  
mramor  
61655Vallis  
67668Hnědá  
sahara  
65600Medová  
30601Skořice  
62601Cotto  
mramor  
62868Limonit  
86802Cotto světlá  
63600Terra  
67706Cotto cihlová  
74700Antuka  
64693Červená  
elegant  
72785Tomato  
75771Bordó  
66693Terakota  
69602Starorůžová  
matná  
83806Starorůžová  
lesklá  
82805Chilli  
76873Červená  
carmen  
72701Cherry  
75705Červená  
šarlatová  
77900Vínová perlet  
79730Hnědá  
burelová  
69600Hnědá lesklá  
69003




Hnědá  
kaštanová  
60002



Hnědá srnčí  
67300



Hnědá perleť  
69631



Maron  
66875




Tabacco  
62605




Hnědá  
elegant  
66665



Cola  
67678




Cappuccino  
62338




Čokoládová  
68692



Bronzová  
68470



Hnědá khaki  
68666



Zelená  
efektní  
11169



Mango  
14610




Hrášková  
11102




Zelená  
meďuňková  
12302



Zelená  
mechová  
10100




Zelená  
šumavská  
19301




Zelená  
olivová  
18300




Zelená  
lahvová  
19900




Zelený  
avanturin  
15669



Zelená pinie  
13520




Modrozelená  
jasná  
25201



Remi  
15111




Karibik  
23554




Modrá  
nebeská  
21205




Staromodrá  
21204




Pomněnka  
lesklá  
22202



Pomněnka  
matná  
23203



Modrá azur  
25520



Modrá  
císařská  
29200



Modrá azur  
25520



Modrá žihaná  
27500



Fialová  
lesklá  
20705



Lagoon  
24264




Holubí šedí  
51502



Inari šedá  
světlá  
51591



Silver  
54505




Inari šedá  
53592



Travertin  
tmavý  
52808



Šedá kámen  
52920



Šedá  
s pigmentem  
55561




Šedá sytá  
54000



Steel  
58507



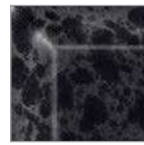
Ebony  
57444



Černá grafit  
28440



Černá  
s pigmentem  
45491



Antracit  
44402



Černá  
elegant  
49455



Černá lesklá  
49000



Černá matná  
49400



Lava  
45645




Metalit  
43668



Tomel  
42403



Dartmoor  
62404



Ocelová  
63308



Hein & spol. – keramické závody, spol. s r. o.  
Tošovice 1  
742 35 Odry  
Tel.: +420 731 63 64 63  
Fax: +420 556 31 25 11  
[www.hein.cz](http://www.hein.cz)

Podniková prodejna – ROMOTOP spol. s r. o.  
expozice firmy Hein & spol. – keramické závody, spol. s r. o.  
Plzeňská 131  
150 00 Praha 5 – Košíře  
Tel./fax: +420 257 22 18 05

ver. 2016.01.CZ  
Odchytky, tiskové chyby a změny vyhrazeny.

Prodejce, realizace: