



Český výrobce kachlů
a kachlových kamen



Kachlová kamna Hein



Hein & spol. – keramické závody

Česká společnost Hein & spol. – keramické závody, spol. s r.o. patří k největším výrobcům keramických kachlů v Evropě. Jejím sídlem je obec Tošovice v malebném prostředí Oderských vrchů. V roce 1999, kdy firma zahájila svou činnost, bylo navázáno na tradiční technologii výroby keramických kachlů pro kachlová kamna.

Neustále pokračuje další vývoj, a to nejen technologický – s využitím moderních poznatků v oboru, ale i v oblasti designu. Sortiment zahrnuje především tradiční kachle pro stavbu klasických kachlových kamen, krbů kuchyňských sporáků. Další významnou oblastí je výroba designových velkoformátových kachlů k realizaci moderních kamen, kde se firma Hein řadí k evropské špičce. V nabídce jsou i typová kachlová kamna. Kachle Hein jsou také součástí všech krbových kamen značky Romotop







s keramickým obkladem, jejichž jsme výhradním dodavatelem. Naše filozofie spočívá v řemeslném umění a ve vášni pro to, co děláme.

Co se týče kvality našich produktů, jdou všechny kompromisy stranou. Užíváme jen nejlepší suroviny a již od plánování, přes zhotovení, až ke konečné kontrole dbáme na vysokou řemeslnou kompetenci a osobní angažovanost. Disponujeme vlastní přípravou směsí a glazur, laboratoří, vývojovým pracovištěm a dalším výrobním zařízením. Ve vývoji glazur jsme kreativní a flexibilní. Díky širokému výběru odstínů a efektů dokážeme nabídnout originální ztvárnění většiny interiérů. Oblíbenost našich výrobků dokazuje řada řemeslníků – kamnářů, kamnářských firem a již mnoho realizací kamen.





Obsah

O společnosti		2
Obsah		3
Vysvětlivky		3
Kachlová kamna		
ALAKO	Alako 2, Alako 2 TV, Alako 2H, Alako 2H TV	4
	Alako 3, Alako 3 TV, Alako 3H, Alako 3H TV	5
	Alako 5, Alako 5 TV, Alako 5H, Alako 5H TV	6
BARACCA	Baracca 1N, Baracca 1N TV	7
	Baracca 2N, Baracca 2N TV	8
	Baracca 3, Baracca 3N, Baracca 3 TV	9
	Baracca 4, Baracca 4N, Baracca 4 TV	10
	Baracca 7, Baracca 7N, Baracca 7 TV	11
	Baracca 8, Baracca 8 TV, Baracca 9, Baracca 9 TV	12
	Baracca OU, Baracca OU TV	13
CATANIA	Catania 1, Catania 1H, Catania 2, Catania 2H	14
DOLO	Dolo 1, Dolo 1 s lavicí	15
	Dolo 2, Dolo 2 s lavicí	16
ESTE	Este 1, Este 1H	17
	Este 2, Este 2H	18
	Este 3, Este 3H	19
	Este 4, Este 4H	20
	Este 5, Este 5H	21
	Este 6, Este 6H	22
	Este 7, Este 7H	23
SLOUPOVÁ KAMNA	Klasik Q1	24
	Klasik R1	25
	Orient Q1	26
Schémat a doporučení pro teplovodní systémy		27
Technické parametry kachlových kamen		28-29
Glazury		30-31

P_i	Jmenovitý výkon (kW)		Hmotnost (kg)		Výška (mm)
P_r	Regulovaný výkon (kW)		Účinnost (kW)		Šířka (mm)
P_e	Teplovodní výkon (kW)		Výška osy zadního odvodu spalin (mm)		Hloubka (mm)

ALAKO



ALAKO 2

P_i	8 kW
P_R	4-11 kW
	210 kg
%	78 %
	975 mm



	1256 mm
	728 mm
	504 mm

ALAKO 2 TV

s teplovodním výměníkem

P_i	8 kW
P_R	4-14 kW
P_e	4,3 kW
	247 kg
%	78 %
	972 mm



ALAKO 2H

P_i	8 kW
P_R	4-11 kW
	230 kg
%	78 %
	975 mm

	1476 mm
	728 mm
	504 mm

ALAKO 2H TV

s teplovodním výměníkem

P_i	8 kW
P_R	4-14 kW
P_e	4,3 kW
	267 kg
%	78 %
	972 mm



67300 Hnědá srnčí

ALAKO 2
65600 Hnědá saharaALAKO 2 TV
65600 Hnědá saharaALAKO 2H
67300 Hnědá srnčíALAKO 2H TV
67300 Hnědá srnčí

Topeniště značky Romotop.
Možné vrchní vyústění kouřovodu (spalin) viz aktuální ceník.

ALAKO

ALAKO 3

P_i	8 kW
P_r	4-11 kW
P_h	230 kg
%	78 %
H	996 mm

↑	1277 mm
↔	738 mm
↙	514 mm

ALAKO 3 TV

s teplovodním výměníkem

P_i	8 kW
P_r	4-14 kW
P_h	4,3 kW
P_h	267 kg
%	78 %
H	993 mm

↑	1277 mm
↔	738 mm
↙	514 mm

ALAKO 3H

P_i	8 kW
P_r	4-11 kW
P_h	250 kg
%	78 %
H	996 mm

↑	1496 mm
↔	738 mm
↙	514 mm

ALAKO 3H TV

s teplovodním výměníkem

P_i	8 kW
P_r	4-14 kW
P_h	4,3 kW
P_h	287 kg
%	78 %
H	993 mm

↑	1496 mm
↔	738 mm
↙	514 mm



18300 Zelená olivová

ALAKO 3
18300 Zelená olivováALAKO 3 TV
18300 Zelená olivováALAKO 3H
25201 Modrozelená jasnáALAKO 3H TV
25201 Modrozelená jasná

Topeniště značky Romotop.
Možné vrchní vyústění kouřovodu (spalin) viz aktuální ceník.

ALAKO

ALAKO 5

P _i	8 kW
P _r	4-11 kW
	210 kg
%	78 %
	975 mm

	1244 mm
	721 mm
	497 mm

ALAKO 5 TV

s teplovodním výměníkem

P _i	8 kW
P _r	4-14 kW
P _e	4,3 kW
	247 kg
%	78 %
	972 mm

ALAKO 5H

P _i	8 kW
P _r	4-11 kW
	230 kg
%	78 %
	975 mm

	1467 mm
	721 mm
	497 mm

ALAKO 5H TV

s teplovodním výměníkem

P _i	8 kW
P _r	4-14 kW
P _e	4,3 kW
	267 kg
%	78 %
	972 mm

Topeniště značky Romotop.
Možné vrchní vyústění kouřovodu (spalin) viz aktuální ceník.



90002 Bílá lesklá

ALAKO 5
45491 Černá s pigmentemALAKO 5 TV
45491 Černá s pigmentemALAKO 5H
90002 Bílá leskláALAKO 5H TV
90002 Bílá lesklá

BARACCA

BARACCA 1N

P _i	8 kW
P _r	4-12 kW
🗑️	425 kg
%	78 %
📏	1506 mm

↑	1808 mm
↔	1019 mm
↙	686 mm

BARACCA 1N TV

s teplovodním výměníkem

P _i	15 kW
P _r	4-18 kW
P _e	9,2 kW
🗑️	485 kg
%	82 %
📏	1506 mm



29200 Modrá císařská

BARACCA 1N
29200 Modrá císařskáBARACCA 1N TV
29200 Modrá císařská

Krbová vložka KV 6.62 nebo KV 6.62 TV
značky Romotop.

Možné vrchní vyústění kouřovodu (spalin) viz aktuální ceník.
CPV – centrální přívod vzduchu ø 120 mm.

BARACCA

BARACCA 2N

P _i	8 kW
P _R	4-12 kW
🗑️	415 kg
%	78 %
📏	1447 mm

↑	1690 mm
↔	1019 mm
↙	686 mm

BARACCA 2N TV

s teplovodním výměníkem

P _i	15 kW
P _R	4-18 kW
P _e	9,2 kW
🗑️	475 kg
%	82 %
📏	1447 mm



95508 Perlová

BARACCA 2N
95508 PerlováBARACCA 2N TV
95508 Perlová

Krbová vložka KV 6.6.2 nebo KV 6.6.2 TV
značky Romotop.

Možné vrchní vyústění kouřovodu (spalin) viz aktuální ceník.
CPV – centrální přívod vzduchu ø 120 mm.

BARACCA

BARACCA 3

P_i	8 kW
P_R	4-12 kW
	325 kg
%	78 %
	1164 mm
	1332 mm
	962 mm
	628 mm

BARACCA 3N

P_i	8 kW
P_R	4-12 kW
	370 kg
%	78 %
	1382 mm
	1557 mm
	962 mm
	628 mm

BARACCA 3 TV
s teplovodním
výměníkem

P_i	15 kW
P_R	4-18 kW
P_e	9,2 kW
	430 kg
%	82 %
	1382 mm

Krbová vložka KV 6.62 nebo KV 6.62 TV
značky Romotop.
Možné vrchní vyústění kouřovodu (spalin) viz aktuální ceník.
CPV – centrální přívod vzduchu \varnothing 120 mm.



32382 Trentino

BARACCA 3
11169 Zelená efektníBARACCA 3N
32382 TrentinoBARACCA 3 TV
32382 Trentino

BARACCA

BARACCA 4

P_i	8 kW
P_R	4-12 kW
	325 kg
%	78 %
	1165 mm
	1332 mm
	962 mm
	628 mm

BARACCA 4N

P_i	8 kW
P_R	4-12 kW
	365 kg
%	78 %
	1382 mm

	1556 mm
	962 mm
	628 mm

Krbová vložka KV 6.6.2 nebo KV 6.6.2 TV
značky Romotop.

Možné vrchní vyústění kouřovodu (spalin) viz aktuální ceník.
CPV – centrální přívod vzduchu \varnothing 120 mm.

BARACCA 4 TV

s teplovodním
výměňníkem

P_i	15 kW
P_R	4-18 kW
P_e	9,2 kW
	425 kg
%	82 %
	1382 mm



67300 Hnědá srnčí



BARACCA 4
67300 Hnědá srnčí



BARACCA 4N
19301 Zelená šumavská



BARACCA 4N TV
19301 Zelená šumavská

BARACCA

BARACCA 7

P_i	8 kW
P_R	4-12 kW
	325 kg
%	78 %
	1158 mm
	1332 mm
	962 mm
	628 mm

BARACCA 7N

P_i	8 kW
P_R	4-12 kW
	370 kg
%	78 %
	1382 mm
	1556 mm
	962 mm
	628 mm

BARACCA 7 TV
s teplovodním
výměňníkem

P_i	15 kW
P_R	4-18 kW
P_e	9,2 kW
	430 kg
%	82 %
	1382 mm

Krbová vložka KV 6.62 nebo KV 6.62 TV
značky Romotop.
Možné vrchní vyústění kouřovodu (spalin) viz aktuální ceník.
CPV – centrální přívod vzduchu \varnothing 120 mm.



60002 Hnědá kaštanová

BARACCA 7
22202 Pomněnka teskláBARACCA 7N
60002 Hnědá kaštanováBARACCA 7 TV
60002 Hnědá kaštanová

BARACCA

BARACCA 8

P _i	8 kW
P _r	4-12 kW
	330 kg
%	78 %
	- mm

	1245 mm
	946 mm
	612 mm

BARACCA 9

P _i	8 kW
P _r	4-12 kW
	370 kg
%	78 %
	1357 mm

	1527 mm
	946 mm
	612 mm

Krbová vložka KV 6.6.2 nebo KV 6.6.2 TV
značky Romotop.

Možné vrchní vyústění kouřovodu (spalin) viz aktuální ceník.
CPV – centrální přívod vzduchu ø 120 mm.

BARACCA 8 TV

s teplovodním
výměňníkem

P _i	15 kW
P _r	4-18 kW
P _e	9,2 kW
	390 kg
%	82 %
	- mm

BARACCA 9 TV

s teplovodním
výměňníkem

P _i	15 kW
P _r	4-18 kW
P _e	9,2 kW
	430 kg
%	82 %
	1357 mm



19301 Zelená šumavská



BARACCA 8
19301 Zelená šumavská



BARACCA 8 TV
19301 Zelená šumavská



BARACCA 9
77900 Červená šarlatová



BARACCA 9 TV
77900 Červená šarlatová

BARACCA

BARACCA OU

P_i 8 kWP_R 4-12 kW

370 kg

78 %

1382 mm

↑ 1556 mm

↔ 962 mm

↙ 628 mm

BARACCA OU TV

s teplovodním
výměňíkemP_i 15 kWP_R 4-18 kWP_e 9,2 kW

430 kg

82 %

1382 mm



25201 Modrozelená jasná

BARACCA OU
25201 Modrozelená jasnáBARACCA OU TV
25201 Modrozelená jasnáKrbová vložka KV 6.62 nebo KV 6.62 TV
značky Romotop.Možné vrchní vyústění kouřovodu (spalin) viz aktuální ceník.
CPV – centrální přívod vzduchu ø 120 mm.

CATANIA

CATANIA 1

P _i	9 kW
P _r	6-11 kW
🗄️	160 kg
%	82 %
📏	674/948 mm
↑↓	1079 mm
↔️	728 mm
↘️	364 mm

CATANIA 1H

P _i	9 kW
P _r	6-11 kW
🗄️	180 kg
%	82 %
📏	674/948/1190 mm
↑↓	1332 mm
↔️	728 mm
↘️	364 mm

CATANIA 2

P _i	9 kW
P _r	6-11 kW
🗄️	180 kg
%	82 %
📏	674/948 mm
↑↓	1390 mm
↔️	728 mm
↘️	364 mm

CATANIA 2H

P _i	9 kW
P _r	6-11 kW
🗄️	200 kg
%	82 %
📏	674/948/1190 mm
↑↓	1643 mm
↔️	728 mm
↘️	364 mm





21205 Modrá nebeská

CATANIA 1
12302 Zelená meduňkováCATANIA 1H
21205 Modrá nebeskáCATANIA 2
67706 TerraCATANIA 2H
19301 Zelená šumavská



Topeniště značky Romotop.
Možné vrchní vyústění kouřovodu (spalin) viz aktuální ceník.

DOLO

DOLO 1

 P ₁	6 kW
 P _R	4-11 kW
 	255 kg
 %	80 %
 	973/1244 mm
 ↓	1452 mm
 ↔	664 mm
 ↗	448 mm

DOLO 1 s lavičí

 P ₁	6 kW
 P _R	4-11 kW
 	290 kg
 %	80 %
 	973/1244 mm
 ↓	1452 mm
 ↔	1329 mm
 ↗	448 mm



90901 Bílá matná

DOLO 1
49000 Černá leskláDOLO 1 s lavičí
90901 Bílá matná

49000 Černá lesklá







90901 Bílá matná











Moderní topeniště značky Romotop.
dvoubodový uzávěr dvířek.
Možné vrchní vyústění kouřovodu (spalin) viz aktuální ceník.
CPV – centrální přívod vzduchu \varnothing 120 mm.

DOLO

DOLO 2

 P ₁	6 kW
 P _r	4-11 kW
 	235 kg
 %	80 %
 	973/1244 mm
 ↑	1452 mm
 ↔	664 mm
 ↗	450 mm

DOLO 2 s lavicí

 P ₁	6 kW
 P _r	4-11 kW
 	270 kg
 %	80 %
 	973/1244 mm
 ↑	1452 mm
 ↔	1329 mm
 ↗	450 mm



92360 Slonová kost matná



DOLO 2

92360 Slonová kost matná



DOLO 2 s lavicí

63308 Ocelová



63308 Ocelová





92360 Slonová kost matná










Moderní topeniště značky Romotop.
dvoubodový uzávěr dvířek.
Možné vrchní vyústění kouřovodu (spalin) viz aktuální ceník.
CPV – centrální přívod vzduchu \varnothing 120 mm.

ESTE

ESTE 1

 P ₁	6 kW
 P _r	4-11 kW
 	250 kg
 %	80 %
 	977/1248 mm
 ↑ ↓	1386 mm
 ← →	717 mm
 ↗ ↘	496 mm

ESTE 1H

 P ₁	6 kW
 P _r	4-11 kW
 	275 kg
 %	80 %
 	977/1248 mm
 ↑ ↓	1637 mm
 ← →	717 mm
 ↗ ↘	496 mm








69602 Terakota

ESTE 1
69602 TerakotaESTE 1H
69602 Terakota




Moderní topeniště značky Romotop.
dvoubodový uzávěr dvířek.
Možné vrchní vyústění kouřovodu (spalin) viz aktuální ceník.
CPV – centrální přívod vzduchu \varnothing 120 mm.

ESTE

ESTE 2

 P ₁	6 kW
 P _r	4-11 kW
 kg	265 kg
 %	80 %
 mm	977/1248 mm
 mm	1420 mm
 mm	718 mm
 mm	496 mm

ESTE 2H

 P ₁	6 kW
 P _r	4-11 kW
 kg	290 kg
 %	80 %
 mm	977/1248 mm
 mm	1671 mm
 mm	718 mm
 mm	496 mm













76873 Chilli

ESTE 2
76873 ChilliESTE 2H
76873 Chilli











Moderní topeniště značky Romotop.
dvoubodový uzávěr dvířek.
Možné vrchní vyústění kouřovodu (spalin) viz aktuální ceník.
CPV – centrální přívod vzduchu \varnothing 120 mm.

ESTE

ESTE 3

 P ₁	6 kW
 P _r	4-11 kW
 	260 kg
 %	80 %
 	977/1248 mm
 ↑	1480 mm
 ↔	717 mm
 ↗	496 mm

ESTE 3H

 P ₁	6 kW
 P _r	4-11 kW
 	285 kg
 %	80 %
 	977/1248 mm
 ↑	1731 mm
 ↔	717 mm
 ↗	496 mm



31909 Krémová lesklá



ESTE 3
31909 Krémová lesklá



ESTE 3H
67300 Hnědá srnčí



ESTE 3 s dekorací
31909 Krémová lesklá
+ 60002 Hnědá kaštanová










ESTE 3 s dekorací
31909 Krémová lesklá
+ 76873 Chilli

Moderní topeniště značky Romotop.
dvoubodový uzávěr dvířek.














Možné vrchní vyústění kouřovodu (spalin) viz aktuální ceník.
CPV – centrální přívod vzduchu \varnothing 120 mm.

ESTE

ESTE 4

 P _i	6 kW
 P _r	4-11 kW
 	285 kg
 %	80 %
 	977/1248 mm
 	1384 mm
 	728 mm
 	505 mm

ESTE 4H

 P _i	6 kW
 P _r	4-11 kW
 	310 kg
 %	80 %
 	977/1248 mm
 	1636 mm
 	728 mm
 	505 mm



51502 Holubí šed'



ESTE 4
51502 Holubí šed'









ESTE 4H
51502 Holubí šed'

Moderní topeniště značky Romotop.
dvoubodový uzávěr dvířek.









Možné vrchní vyústění kouřovodu (spalin) viz aktuální ceník.
CPV – centrální přívod vzduchu \varnothing 120 mm.

ESTE

ESTE 5

 P ₁	6 kW
 P _r	4-11 kW
 kg	275 kg
 %	80 %
 mm	977/1248 mm
 mm	1390 mm
 mm	720 mm
 mm	497 mm

ESTE 5H

 P ₁	6 kW
 P _r	4-11 kW
 kg	300 kg
 %	80 %
 mm	977/1248 mm
 mm	1642 mm
 mm	720 mm
 mm	497 mm



92300 Slonová kost lesklá



ESTE 5
92300 Slonová kost lesklá












ESTE 5H
51591 Inari šedá světlá








Moderní topeniště značky Romotop.
dvoubodový uzávěr dvířek.
Možné vrchní vyústění kouřovodu (spalin) viz aktuální ceník.
CPV – centrální přívod vzduchu \varnothing 120 mm.

ESTE

ESTE 6

 P _i	6 kW
 P _r	4-11 kW
 	275 kg
 %	80 %
 	977/1248 mm
 ↓	1420 mm
 ↔	718 mm
 ↗	496 mm

ESTE 6H

 P _i	6 kW
 P _r	4-11 kW
 	300 kg
 %	80 %
 	977/1248 mm
 ↓	1672 mm
 ↔	718 mm
 ↗	496 mm












90002 Bílá lesklá

ESTE 6
90002 Bílá leskláESTE 6H
90002 Bílá lesklá














Moderní topeniště značky Romotop.
dvoubodový uzávěr dvířek.
Možné vrchní vyústění kouřovodu (spalin) viz aktuální ceník.
CPV – centrální přívod vzduchu \varnothing 120 mm.

ESTE

ESTE 7

 P ₁	6 kW
 P _r	4-11 kW
 	290 kg
 %	80 %
 	977/1248 mm
 	1384 mm
 	728 mm
 	505 mm

ESTE 7H

 P ₁	6 kW
 P _r	4-11 kW
 	320 kg
 %	80 %
 	977/1248 mm
 	1636 mm
 	728 mm
 	505 mm











53592 Inari šedá

ESTE 7
53592 Inari šedáESTE 7H
53592 Inari šedá

Moderní topeniště značky Romotop.
dvoubodový uzávěr dvířek.
Možné vrchní vyústění kouřovodu (spalin) viz aktuální ceník.
CPV – centrální přívod vzduchu \varnothing 120 mm.

KLASIK Q1

KLASIK Q1

 P _i	9.5 kW
 P _R	4-12 kW
 kg	570 kg
 %	90 %
 *	1393/1505/1731 mm
 \updownarrow	1896 mm
 \rightleftarrows	668 mm
 \nearrow	668 mm



72701 Červená carmen

- sloupová akumulční kachlová kamna volně stojící nebo jako tzv. přizděná kamna, moderní design
- osvědčené kamnové topeniště Romotop KV-075 s jednoduchým nebo dvojitým sklem
- součástí je integrovaný teplovzdušný akumulční výměník Romotop AKU-001
- CPV centrální přívod vzduchu s možností připojení elektronické automatické regulace hoření










* možná úprava rozměru, alternativně také horní odvod spalin přes víko kamen



KLASIK Q1
72701 Červená carmen

KLASIK R1

KLASIK R1

 P _i	9,5 kW
 P _R	4-12 kW
 	670 kg
 %	90 %
 *	1526/1918 mm
	2156 mm
	700 mm
	700 mm



36802 Kari lesklá

- sloupová akumulční kachlová kamna volně stojící, moderní design
- osvědčené kamnové topeniště Romotop KV-075 s jednoduchým nebo dvojitým sklem
- součástí je integrovaný teplovzdušný akumulční výměník Romotop AKU-001
- CPV centrální přívod vzduchu s možností připojení elektronické automatické regulace hoření

* možná úprava rozměru, alternativně také horní odvod spalin přes víko kamen








KLASIK R1

72701 Červená carmen
+49000 Černá lesklá

ORIENT Q1

ORIENT Q1

P_i	9.5 kW
P_R	4-12 kW
	670 kg
$\%$	90 %
	* 1500/1600/1838 mm
	2048 mm
	798 mm
	798 mm



31909 Krémová lesklá

- sloupová akumulční kachlová kamna volně stojící, stylový design
- osvědčené kamnové topeniště Romotop KV-075 s jednoduchým nebo dvojitým sklem
- součástí je integrovaný teplovzdušný akumulční výměník Romotop AKU-001
- CPV centrální přívod vzduchu s možností připojení elektronické automatické regulace hoření

* možná úprava rozměru, alternativně také horní odvod spalin přes víko kamen



ORIENT Q1
31909 Krémová lesklá

Schéma a doporučení Teplovodní výměník ALAKO TV

Instalace teplovodního rozvodu

Při instalaci teplovodního rozvodu je nutno se řídit příslušnými předpisy, vycházejícími z uvedených norem:

ČSN 06 0320 – Ohřívání užitkové vody, navrhování a projektování.

ČSN 06 0830 – Zabezpečovací zařízení pro ústřední vytápění a ohřev užitkové vody.

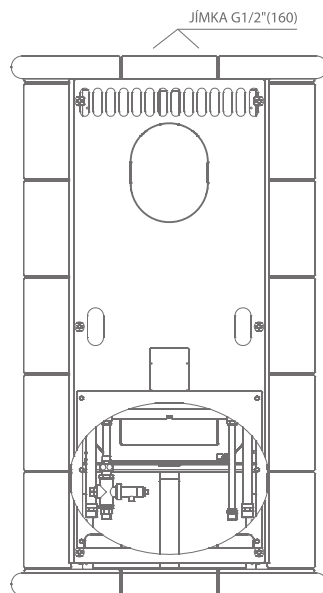
- Kamna a krbové vložky, které jsou vybavené teplovodním výměníkem nelze používat bez připojení teplovodního rozvodu a naplnění teplotnosným médiem (vodou nebo mrazuvzdornou náplní). Náplně mají pro zachování dlouhodobé životnosti sestavy odpovídat normě ČSN 07 7401:1992. Důrazně upozorňujeme na tuto skutečnost!

- Doporučené palivo: dřevo, dřevěné brikety.

Doporučujeme nechat si provést instalaci odbornou topenářskou firmou v místě Vašeho bydliště. Výměník co nejdříve, po zprovoznění kamen, napojit na otopný systém.

Obecné prevence přetápění výměníku s čerpadlem při přerušení dodávky el. proudu:

- Náhradní zdroj el. proudu.
- Zapojit do systému tepelnou zátěž (min. 30 % výkonu výměníku např. akumulční nádrž, bojler) na samočinný oběh. Tento okruh zapojovat ručně nebo termostatem.



VSTUP DO VÝMĚNÍKU G3/4"
VSTUP DO VYCHLAZOVACÍ SMYČKY G1/2"
VÝSTUP Z VYCHLAZOVACÍ SMYČKY G1/2"
VÝSTUP Z VÝMĚNÍKU G3/4"

Teplovodní výměník BARACCA TV

Instalace teplovodního rozvodu

Při instalaci teplovodního rozvodu je nutno se řídit příslušnými předpisy, vycházejícími z uvedených norem:

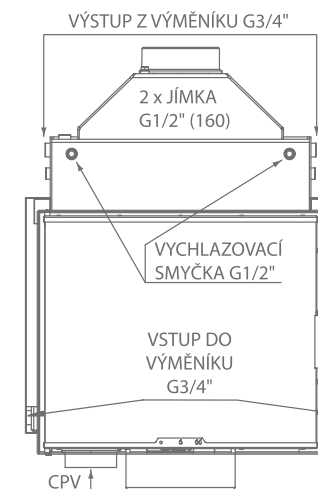
ČSN 06 0320 – Ohřívání užitkové vody, navrhování a projektování.

ČSN 06 0830 – Zabezpečovací zařízení pro ústřední vytápění a ohřev užitkové vody.

- Kamna a krbové vložky, které jsou vybavené teplovodním výměníkem nelze používat bez připojení teplovodního rozvodu a naplnění teplotnosným médiem (vodou nebo mrazuvzdornou náplní). Náplně mají pro zachování dlouhodobé životnosti sestavy odpovídat normě ČSN 07 7401:1992. Důrazně upozorňujeme na tuto skutečnost!

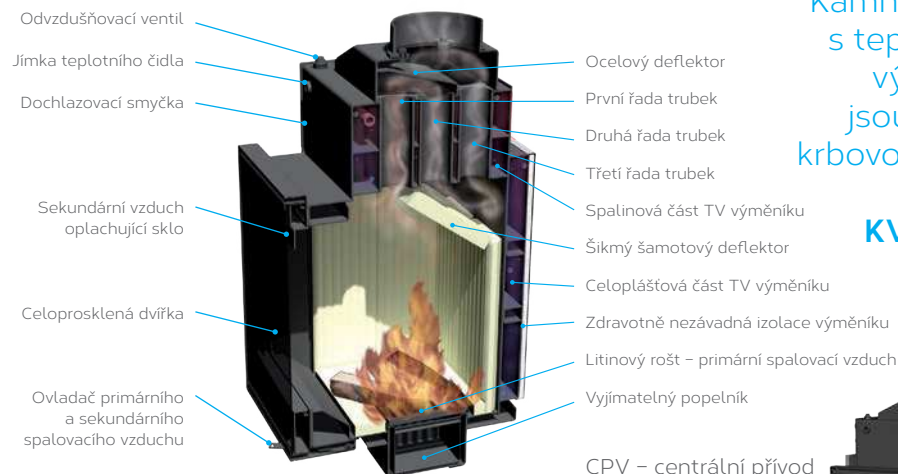
- Doporučené palivo: dřevo, dřevěné brikety.

Doporučujeme nechat si provést instalaci odbornou topenářskou firmou v místě Vašeho bydliště. Výměník co nejdříve, po zprovoznění kamen, napojit na otopný systém.



Obecné prevence přetápění výměníku s čerpadlem při přerušení dodávky el. proudu:

- Náhradní zdroj el. proudu.
- Zapojit do systému tepelnou zátěž (min. 30 % výkonu výměníku např. akumulční nádrž, bojler) na samočinný oběh. Tento okruh zapojovat ručně nebo termostatem.



Kamna Baracca s teplovodním výměníkem jsou osazena krbovou vložkou Romotop KV 6.6.2 TV

CPV – centrální přívod vzduchu \varnothing 120 mm.

Tah 10 Pa.

triple pass







P_j	15 kW	P_a	9,2 kW
P_R	4-18 kW	$\%$	82 %

Technické parametry kachlových kamen

Model - název	Jmenovitý výkon (kW)	Regulovaný výkon (kW)	Teplotovní výkon při jmenovitém výkonu (kW)	Rozměry Výška x Šířka x Hloubka (mm)	Průměr kouřové roury (mm)	CPV (centrální přívod vzduchu) průměr (mm)	Výška osy zadního odvodu spalin ± 3 mm (mm)	Hmotnost (kg)	Účinnost (%)	Kominový tah (Pa)	Průměrná spotřeba dřeva cca (kg/hod.)	Regulace vzduchu PV - primární vzduch SV - sekundární vzduch CPV - centrální přívod vzduchu
Kachlová kamna typ ALAKO												
ALAKO 2	8	4-11	-	1256 x 728 x 504	150	-	975	210	78	12	2,6	PV + SV
ALAKO 2 TV	8	4-14	4,3	1256 x 728 x 504	150	-	972	247	78	10	2,6	PV + SV
ALAKO 2H	8	4-11	-	1476 x 728 x 504	150	-	975	230	78	12	2,6	PV + SV
ALAKO 2H TV	8	4-14	4,3	1476 x 728 x 504	150	-	972	267	78	10	2,6	PV + SV
ALAKO 3	8	4-11	-	1277 x 738 x 514	150	-	996	230	78	12	2,6	PV + SV
ALAKO 3 TV	8	4-14	4,3	1277 x 738 x 514	150	-	993	267	78	10	2,6	PV + SV
ALAKO 3H	8	4-11	-	1496 x 738 x 514	150	-	996	250	78	12	2,6	PV + SV
ALAKO 3H TV	8	4-14	4,3	1496 x 738 x 514	150	-	993	287	78	10	2,6	PV + SV
ALAKO 5	8	4-11	-	1244 x 721 x 497	150	-	975	210	78	12	2,6	PV + SV
ALAKO 5 TV	8	4-14	4,3	1244 x 721 x 497	150	-	972	247	78	10	2,6	PV + SV
ALAKO 5H	8	4-11	-	1467 x 721 x 497	150	-	975	230	78	12	2,6	PV + SV
ALAKO 5H TV	8	4-14	4,3	1467 x 721 x 497	150	-	972	267	78	10	2,6	PV + SV
Kachlová kamna typ BARACCA												
BARACCA 1N	8	4-12	-	1808 x 1019 x 686	180	120	1506	425	78	12	2,5	PV + SV + CPV
BARACCA 1N TV	15	4-18	9,2	1808 x 1019 x 686	180	120	1506	485	82	10	4,1	PV + SV + CPV
BARACCA 2N	8	4-12	-	1690 x 1019 x 686	180	120	1447	415	78	12	2,5	PV + SV + CPV
BARACCA 2N TV	15	4-18	9,2	1690 x 1019 x 686	180	120	1447	475	82	10	4,1	PV + SV + CPV
BARACCA 3	8	4-12	-	1332 x 962 x 628	180	120	1164	325	78	12	2,5	PV + SV + CPV
BARACCA 3 TV	15	4-18	9,2	1557 x 962 x 628	180	120	1382	430	82	10	4,1	PV + SV + CPV
BARACCA 3N	8	4-12	-	1557 x 962 x 628	180	120	1382	370	78	12	2,5	PV + SV + CPV
BARACCA 4	8	4-12	-	1332 x 962 x 628	180	120	1165	325	78	12	2,5	PV + SV + CPV
BARACCA 4 TV	15	4-18	9,2	1556 x 962 x 628	180	120	1382	425	82	10	4,1	PV + SV + CPV
BARACCA 4N	8	4-12	-	1556 x 962 x 628	180	120	1382	365	78	12	2,5	PV + SV + CPV
BARACCA 7	8	4-12	-	1332 x 962 x 628	180	120	1158	325	78	12	2,5	PV + SV + CPV
BARACCA 7 TV	15	4-18	9,2	1556 x 962 x 628	180	120	1382	430	82	10	4,1	PV + SV + CPV
BARACCA 7N	8	4-12	-	1556 x 962 x 628	180	120	1382	370	78	12	2,5	PV + SV + CPV
BARACCA 8	8	4-12	-	1245 x 946 x 612	180	120	-	330	78	12	2,5	PV + SV + CPV
BARACCA 8 TV	15	4-18	9,2	1245 x 946 x 612	180	120	-	390	82	10	4,1	PV + SV + CPV
BARACCA 9	8	4-12	-	1527 x 946 x 612	180	120	1357	370	78	12	2,5	PV + SV + CPV
BARACCA 9 TV	15	4-18	9,2	1527 x 946 x 612	180	120	1357	430	82	10	4,1	PV + SV + CPV
BARACCA OU	8	4-12	-	1556 x 962 x 628	180	120	1382	370	78	12	2,5	PV + SV + CPV
BARACCA OU TV	15	4-18	9,2	1556 x 962 x 628	180	120	1382	430	82	10	4,1	PV + SV + CPV


Model - název	Jmenovitý výkon (kW)	Regulovaný výkon (kW)	Teplotovní výkon při jmenovitém výkonu (kW)	Rozměry Výška x Šířka x Hloubka (mm)	Průměr kouřové roury (mm)	CPV (centrální přívod vzduchu) průměr (mm)	Výška osy zadního odvodu spalin ± 3 mm (mm)	Hmotnost (kg)	Účinnost (%)	Kominový tah (Pa)	Průměrná spotřeba dřeva cca (kg/hod)	Regulace vzduchu PV - primární vzduch SV - sekundární vzduch CPV - centrální přívod vzduchu
Kachlová kamna typ CATANIA												
CATANIA 1	9	6-11	-	1079 x 728 x 364	150	-	674 / 948	160	82	12	2,7	PV + SV
CATANIA 1H	9	6-11	-	1332 x 728 x 364	150	-	674 / 948 / 1190	180	82	12	2,7	PV + SV
CATANIA 2	9	6-11	-	1390 x 728 x 364	150	-	674 / 948	180	82	12	2,7	PV + SV
CATANIA 2H	9	6-11	-	1643 x 728 x 364	150	-	674 / 948 / 1190	200	82	12	2,7	PV + SV
Kachlová kamna typ DOLO												
DOLO 1	6	4-11	-	1452 x 664 x 448	150	120	973 / 1244	255	80	12	1,8	PV + SV + CPV
DOLO 1 s lavicí	6	4-11	-	1452 x 1329 x 448	150	120	973 / 1244	290	80	12	1,8	PV + SV + CPV
DOLO 2	6	4-11	-	1452 x 664 x 450	150	120	973 / 1244	235	80	12	1,8	PV + SV + CPV
DOLO 2 s lavicí	6	4-11	-	1452 x 1329 x 450	150	120	973 / 1244	270	80	12	1,8	PV + SV + CPV
Kachlová kamna typ ESTE												
ESTE 1	6	4-11	-	1386 x 717 x 496	150	120	977 / 1248	250	80	12	1,8	PV + SV + CPV
ESTE 1H	6	4-11	-	1637 x 717 x 496	150	120	977 / 1248	275	80	12	1,8	PV + SV + CPV
ESTE 2	6	4-11	-	1420 x 718 x 496	150	120	977 / 1248	265	80	12	1,8	PV + SV + CPV
ESTE 2H	6	4-11	-	1671 x 718 x 496	150	120	977 / 1248	290	80	12	1,8	PV + SV + CPV
ESTE 3	6	4-11	-	1480 x 717 x 496	150	120	977 / 1248	260	80	12	1,8	PV + SV + CPV
ESTE 3H	6	4-11	-	1731 x 717 x 496	150	120	977 / 1248	285	80	12	1,8	PV + SV + CPV
ESTE 4	6	4-11	-	1384 x 728 x 505	150	120	977 / 1248	285	80	12	1,8	PV + SV + CPV
ESTE 4H	6	4-11	-	1636 x 728 x 505	150	120	977 / 1248	310	80	12	1,8	PV + SV + CPV
ESTE 5	6	4-11	-	1390 x 720 x 497	150	120	977 / 1248	275	80	12	1,8	PV + SV + CPV
ESTE 5H	6	4-11	-	1642 x 720 x 497	150	120	977 / 1248	300	80	12	1,8	PV + SV + CPV
ESTE 6	6	4-11	-	1420 x 718 x 496	150	120	977 / 1248	275	80	12	1,8	PV + SV + CPV
ESTE 6H	6	4-11	-	1672 x 718 x 496	150	120	977 / 1248	300	80	12	1,8	PV + SV + CPV
ESTE 7	6	4-11	-	1384 x 728 x 505	150	120	977 / 1248	290	80	12	1,8	PV + SV + CPV
ESTE 7H	6	4-11	-	1636 x 728 x 505	150	120	977 / 1248	320	80	12	1,8	PV + SV + CPV
Sloupová kamna												
KLASIK Q1	9,5	4-12	-	1896 x 668 x 668	150	100	-	570	90	12	2,6	PV + SV + CPV
KLASIK R1	9,5	4-12	-	2156 x 700 x 700	150	100	-	670	90	12	2,6	PV + SV + CPV
ORIENT Q1	9,5	4-12	-	2048 x 798 x 798	150	100	-	670	90	12	2,6	PV + SV + CPV

Glazury Hein


Bílá lesklá
90002Bílá matná
90901Vanila
90951Lilium
92992Perlová
95508Krémová
lesklá
31909Krémová
matná
31008Alabastr
95698Latte
32608Champagne
30301Ahorn
91961Travertin
světlý
93608Slonová kost
lesklá
92300Slonová kost
matná
92360Gobi
31360Žlutý
mramor
35838Grenada
33395Slámově
žlutá
31393Pískovec
32300Žlutá
34000Trentino
32382Žlutá
s pigmentem
36352Jogurtová
61660Meruňková
81890Smetanová
s pigmentem
63360Energi
81884Kari lesklá
36802Žlutooranžová
35300Kari
36801Limonit
lesklý
86803Apricot
85890Oranžový
mramor
61655Vallis
67668Hnědá
sahara
65600Medová
30601Skořice
62601Cotto
mramor
62868Limonit
86802Cotto světlá
63600Terra
67706Cotto cihlová
74700Antuka
64693Červená
elegant
72785Tomato
75771Bordó
66693Terakota
69602Starorůžová
matná
83806Starorůžová
lesklá
82805Chilli
76873Červená
carmen
72701Cherry
75705Červená
šarlatová
77900Vínová perlet
79730Hnědá
burelová
69600Hnědá lesklá
69003




Hnědá
kaštanová
60002



Hnědá srnčí
67300



Hnědá perleť
69631



Maron
66875



Tabacco
62605




Hnědá
elegant
66665



Cola
67678




Cappuccino
62338




Čokoládová
68692




Bronzová
68470



Hnědá khaki
68666



Zelená
efektní
11169



Mango
14610




Hrášková
11102




Zelená
meuduňková
12302



Zelená
mechová
10100




Zelená
šumavská
19301




Zelená
olivová
18300




Zelená
lahvová
19900




Zelený
avanturin
15669



Zelená pinie
13520




Modrozelená
jasná
25201



Remi
15111




Karibik
23554




Modrá
nebeská
21205




Staromodrá
21204




Pomněnka
lesklá
22202



Pomněnka
matná
23203




Modrá azur
25520




Modrá
císařská
29200



Modrá azur
25520



Modrá žihaná
27500



Fialová
lesklá
20705



Lagoon
24264




Holubí šedí
51502



Inari šedá
světlá
51591



Silver
54505




Inari šedá
53592



Travertin
tmavý
52808



Šedá kámen
52920



Šedá
s pigmentem
55561




Šedá sytá
54000



Steel
58507



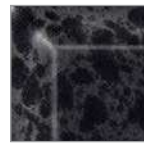
Ebony
57444



Černá grafit
28440



Černá
s pigmentem
45491



Antracit
44402



Černá
elegant
49455



Černá lesklá
49000



Černá matná
49400



Lava
45645




Metalit
43668



Tomel
42403



Dartmoor
62404



Ocelová
63308



Hein & spol. – keramické závody, spol. s r. o.
Tošovice 1
742 35 Odry
Tel.: +420 731 63 64 63
Fax: +420 556 31 25 11
www.hein.cz

Podniková prodejna – ROMOTOP spol. s r. o.
expozice firmy Hein & spol. – keramické závody, spol. s r. o.
Plzeňská 131
150 00 Praha 5 – Košíře
Tel./fax: +420 257 22 18 05

ver. 2016.01.CZ
Odchytky, tiskové chyby a změny vyhrazeny.

Prodejce, realizace: